


ROMÂNIA  
JUDEȚUL CARAS - SEVERIN  
PRIMĂRIA COMUNEI OBREJA  
TEL. 0255534501, FAX 0255534567  
NR. 293 / 27.01.2022



C A T R E ,

Administrația Județeană a Finanțelor Caras-Severin  
Serviciul Sinteză și Asistență Elaborării și Executiei Bugetelor Locale

Va depunem alaturat situațiile financiare întocmite la 31.12.2021.



**RAPORT DE ANALIZĂ PE BAZĂ DE BILANȚ**  
**privind situațiile financiare încheiate la 31.12.2021**

În conformitate cu prevederile Legii contabilității nr.82/1991, republicată, cu modificările și completările ulterioare, au fost întocmite Situațiile financiare centralizate la nivelul UAT Obreja respectându-se prevederile Normelor metodologice privind întocmirea și depunerea situațiilor financiare ale instituțiilor publice la 31 decembrie 2021 aprobate prin:

- Ordinul ministrului finanțelor publice nr.129/18.01.2019, a Normelor metodologice privind întocmirea și depunerea situațiilor financiare trimestriale ale instituțiilor publice. precum și a unor raportari financiare lunare în anul 2009, cu modificările și completările ulterioare. - Ordinul ministrului finanțelor publice nr.629/2009, a Normelor metodologice privind întocmirea și depunerea situațiilor financiare ale instituțiilor publice la 31 decembrie 2009 cu modificările ulterioare.
- Ordinul ministrului finanțelor publice nr. 1.917/2005, precum și pentru modificarea și completarea altor norme metodologice în domeniul contabilității publice, cu completările ulterioare.
- Ordinul ministrului finanțelor publice nr. 1.762/2018 pentru aprobarea Normelor metodologice privind întocmirea și depunerea situațiilor financiare trimestriale și a unor raportari financiare lunare ale instituțiilor publice în anul 2018, precum și pentru modificarea și completarea altor norme metodologice în domeniul contabilității publice.

## POLITICI CONTABILE

Politicile contabile definesc o concepție contabilă pentru fiecare instituție publică în rezolvarea ansamblului problemelor financiare.

Ele încorporează principiile bazele, convențiile, regulile și practicile specifice adoptate de o entitate în conducerea curentă a activităților și a contabilității acestora pentru întocmirea și prezentarea situațiilor financiare.

La elaborarea politicilor contabile din UAT Obreja s-au respectat conceptele de baza ale contabilității îndeosebi:

-contabilitatea de angajare, principiul continuități activități, dar și celelalte principii care guvernează funcționalitatea contabilității.

Prin politicile contabile s-a urmărit asigurarea de informații pentru întocmirea situațiilor financiare care să conțină date relevante, în vederea luării deciziilor economice necesare bunului mers al instituției.

Pentru a prezenta situația patrimonială și financiară a instituției s-au respectat următoarele principii contabile:

**Principiul continuități activități** presupune că instituția noastră își continuă în mod normal funcționarea într-un viitor previzibil, fără modificări majore de activitate;

**Principiul permanenței metodelor** constă în utilizarea aceluiași metode de la un exercițiu financiar la altul, asigurându-se în felul acesta corelația în timp a informațiilor contabile și permițând comparabilitatea datelor în cadrul instituției;

**Principiul prudenței** : conform acestuia, faptele sunt apreciate în mod just, ținând cont de toate angajamentele ce privesc activitatea instituției și de toate deprecierea producsc asupra patrimoniului;

**Principiul esențialității**, constă în faptul că am înscris în rapoartele financiare toate informațiile esențiale, în scopul evaluărilor și luării deciziilor;

**Principiul independenței exercițiului** (contabilități pe bază de angajamente), prevede că se va ține cont de toate efectele produse de evenimentele din cadrul instituției, pe măsura produceri acestora și nu pe măsura încasării numerarului. Situațiile financiare întocmite pe baza acestui principiu oferă informații nu numai despre tranzacțiile și evenimentele trecute care au determinat încasării și plăți, dar și despre resurse viitoare. respectiv obligațiile viitoare de plată. Acest principiu se bazează pe independența exercițiului, potrivit căruia toate veniturile și toate cheltuielile se raportează la exercițiul la care se referă, fără a se ține seama de data încasării veniturilor, respectiv data plății cheltuielilor;

**Principiul evaluării separate a elementelor de activ și de pasiv:** elementele de activ și de pasiv sunt evaluate separat. indiferent de conținutul lor economic și de consecințele pe care le are această evaluare:

**Principiul intangibilități:** înseamnă că bilanțul de închidere din anul precedent este egal cu bilanțul de deschidere din anul curent;

**Principiul necompensării**, am ținut cont de faptul că orice compensare între elementele de activ și de pasiv sau între elementele de venituri și cheltuieli nu este admisă. cu excepția compensărilor între active și pasive permise de reglementările legale, numai după înregistrarea în contabilitate a veniturilor și cheltuielilor la valoarea integrală;

**Principiul prevalenței economice asupra juridicului** (realități asupra aparenței): informațiile contabile prezentate în situațiile financiare sunt credibile, respectiv realitatea economică a evenimentelor sau tranzacțiilor, nu numai forma lor juridică.

**Principiul pragului de semnificație** (importanței relative) prevede ca elementele care au o valoare semnificativă să se prezinte distinct, iar cele cu valori **nesemnificative** să se prezinte într-o poziție globală. Se consideră că un element patrimonial este semnificativ, dacă omiterea sa ar influența în mod vădit decizia utilizatorilor situațiilor financiare.

În activitatea instituției s-a ținut cont de principiile enumerate mai sus și nu s-au constatat abateri de la aceste principii.

Informațiile cuprinse în situațiile financiare sunt relevante pentru nevoile conduceri în luarea unor decizii economice credibile în sensul că:

- reprezintă fidel rezultatul patrimonial și poziția financiară a instituției publice;
- sunt neutre;
- sunt prudente;
- sunt complete sub toate aspectele semnificative.

Informațiile contabile care s-au avut în vedere la elaborarea situațiilor financiare sunt relevante, credibile, comparabile și intangibile.

Toate activele intrate în instituție sunt corelate cu bugetul și cu planul anual de achiziții. Activele sunt evaluate la costul de achiziție.

Contabilitatea stocurilor se circumscrie metodei inventarului permanent. Recepționarea se face cu îndeplinirea condițiilor standard și a procedurilor de livrare acceptate și prevazute în contractele încheiate cu furnizorii. Stocurile sunt evaluate la costul de achiziție și gestiunea lor se realizează după metoda cantitativ - valorică.

Sistemul de evidență contabilă a mișcărilor din cadrul conturilor de disponibilități este apt să furnizeze informații cu privire la detalierea tuturor fluxurilor de numerar prin corespondență cu destinația sau proveniența acestora. Datoriile evidențiate în bilanț, sunt clasificate după natura lor în datorii către furnizori, datorii către instituții de credit, datorii salariale și fiscale.

Plățile s-au efectuat cu respectarea prevederilor Legii finanțelor publice locale nr.273/2006 cu modificările și completările ulterioare, precum și ale Ordinului MFP nr. 1792/2002 completat și modificat prin **Ordinul MFP nr.547/2009 privind angajarea, lichidarea, ordonanțarea și plata cheltuielilor instituțiilor publice.**

Situațiile financiare la 31.12.2021 oferă o imagine fidelă a activelor, datorilor, poziției financiare, performanței financiare și rezultatului patrimonial.

În cadrul instituției circuitul documentelor financiar - contabile s-a organizat prin Procedura privind organizarea activității de control financiar - preventiv. Persoanele care-si desfășoară activitatea în cadrul compartimentului financiar au stabilite prin fișa postului sarcinile, responsabilitățile și termenele de realizare a sarcinilor ce le revin. Activitatea de exercitare a controlului financiar - preventiv s-a organizat prin dispoziție de nr.327/30.12.2016

Pentru înregistrarea amortizării activelor fixe, instituția aplică metoda liniara de înregistrare. Disponibilitățile în valută sunt înregistrate în conturi deschise la bănci comerciale și se evidențiază în cele două monede: lei și valuta. Pierderile și câștigurile din diferențele de curs valutar se înregistrează în contabilitate la venituri și cheltuieli fără a se proceda la compensarea acestora.

Instituția dispune de un compartiment de audit public intern, care auditeaza situatiile financiare proprii, pe lângă celelalte activități economico - financiare ale unității.

Pentru activitatea de buget și contabilitate au fost emise proceduri operaționale privind întocmirea, înregistrarea și evidența documentelor financiar - contabile. astfel:

1. Procedura privind elaborarea și aprobarea bugetului propriu al județului;
2. Procedura privind deschiderea de credite bugetare;
3. Procedura privind colectarea creanțelor bugetare;
4. Procedura privind exercitarea controlului financiar-preventiv;
5. Procedura privind angajarea, lichidarea. ordonanțarea și plata cheltuielilor;
6. Procedura privind contribuția la salarizarea personalului neclerical;
7. Procedura privind fundamentarea și estimarea veniturilor proprii ale bugetului;
8. Procedura privind operațiunile contabile derulate în cadrul proiectelor cu finanțare externă nerambursabilă;
9. Procedura privind organizarea și conducerea contabilității;
10. Procedura privind înregistrarea în contabilitate a imobilizărilor necorporale și corporale și amortizarea acestora;
11. Procedura privind evidența contabilă a deplasărilor;
12. Procedura privind contabilitatea stocurilor și obiectelor de inventar;
13. Procedura privind întocmirea și utilizarea registrelor de contabilitate;
14. Procedura privind activitatea de organizare și funcționare a casieriei;

15.           **Procedura de derulare a prevederilor Legii 350/2005 privind regimul finanțărilor nerambursabile din fonduri publice alocate pentru activități nonprofit de interes general;**
16.           **Procedura privind implementarea și monitorizarea programelor guvernamentale.**

## NOTE EXPLICATIVE

### I. EXECUTIA BUGETULUI

1.1 Principalele repere ale analizei execuției **bugetului local** la data de 31.12.2021, sunt următorii indicatori economici:

- **drepturi constatate** în suma de 7.884.013 lei, din care, din anul curent 7.738695 lei; **din drepturile constatate de încasat** în valoare de 319.173 lei

mentionam că în coloana **Stingeri pe alte cai**.

- **încasări realizate** în suma de 7.564.840 lei.

-Reprezentand 82% față de prevederile bugetare; din acestea ..... lei (....%) reprezintă

- venituri proprii, încasate în procent de .....% față de prevederea bugetară,861.430 lei
- sume defalcate din TVA 3.620.070 lei

-sume reprezentând sponsorizări și transferuri voluntare, altele decât subvențiile..... lei

- subvenții de la bugetul de stat 1.263.406 lei

- **plăți nete** efectuate la data de 31.12.2021 în suma de 7.281.251 lei, reprezentand 90 % față de prevederile bugetare:
- pe cele **doua** secțiuni **față de prevederea** anuală, plățile efectuate au fost de 89 % pe secțiunea de funcționare și de 33% pe secțiunea de dezvoltare;
- **excedent de casa** înregistrat la 31.12.2021, în sumă de 1.638.461 lei, din care 961.025 lei reprezintă excedentul secțiuni de funcționare,

iar 677.436 lei reprezintă excedentul secțiuni de dezvoltare;

excedentul secțiunii de dezvoltare este format din sume destinate proiectelor cu finanțare din fonduri externe nerambursabile aflate în implementare;

- **cheltuieli efective** ale bugetului local în suma de 5.334.109 lei.

Din veniturile încasate în anul 2021 a fost asigurată cu prioritate finanțarea cheltuielilor secțiunii de funcționare, veniturile necesare susținerii cheltuielilor secțiunii de dezvoltare fiind completate cu vârsăminte din veniturile secțiunii de funcționare în suma de 850.560 lei, precum și de sume virate din excedentul bugetului local în valoare totală de 1.795.698 lei. suma ce a fost restituită în contul de excedent la finele anului 2021.

#### **1.2 Analizând execuția bugetului instituțiilor publice finanțate integral sau parțial din venituri proprii.**

.....rezulta următoarele:

- **drepturi constatate** în suma de 7.884.013 lei, din care 7.738.695 lei din anul curent; din **drepturile constatate de încasat** în valoare de 319.173 lei
- **încasări** în suma de 7.564.840 lei, din care 1.263.406 lei (0,0%) reprezintă subvenții pe cele doua secțiuni, față de prevederea bugetară, încasările au fost realizate în proporție de 0,0%

-pe secțiunea de funcționare și de 204.558 lei;

-pe secțiunea de dezvoltare de 1.058.848 lei;  
menționam că în coloana **Stingeri pe alte cai.**

- **plăți efectuate** în suma de 7.281.251 lei, reprezentând 90 % din prevederea bugetară, pe cele două secțiuni, plățile au fost efectuate în proporție de %
- pe secțiunea de funcționare de 4.620.993 lei;
- pe secțiunea de dezvoltare de 2.660.258 lei;
- **cheltuieli efective** în sumă de 5.334.109 lei;
  - **excedent de casa** în suma de 0 lei.  
din care 0 lei excedentul secțiunii de funcționare și 0 lei excedentul secțiunii de dezvoltare.



## II. CONTUL DE REZULTAT PATRIMONIAL

În contul de rezultat patrimonial centralizat se înregistrează un excedent/deficit de 2.404.586 lei. Acesta este egal cu excedentul/deficitul patrimonial înscris în bilanț 2.404.586 lei.

### 1. III. ACTIVE, STOCURI, CREAŢE, DATORII, CAPITALURI PROPRII ŞI CREŞTERI SEMNIFICATIVE ALE UNOR INDICATORI DIN BILANT

Analizând posturile bilanţiere, se constată că **totalul activelor** este de 47.539.010 lei, din care:

4.323.919 lei - conturi la trezorerie, instituţii de credit şi alte valori, în creştere cu 280.300 lei faţă de soldul la începutul anului. datorită încheierii cu excedent/deficit a exercitiului financiar pe anul 2020,

1.298.487 lei - stocuri, în creştere/scădere cu 81 % lei faţă de începutul anului, cea mai mare parte a acestora reprezentând

323.163 lei - creanţe curente, în creştere/scădere cu 170.423 lei faţă de începutul anului; aceasta se datorează creşterii/scăderii creanţelor din operaţiuni cu fonduri externe nerambursabile postaderare (

active necurente – 41.783.437 lei. în creştere/scădere cu 1.735.681 lei faţă de începutul anului: cele mai mari creşteri/scăderi s-au înregistrat la ..... La această poziţie se regăsesc şi investiţiile în curs;

**Datoriile curente** sunt în suma de 200.150 lei, din care;

0 lei - datorii comerciale, avansuri şi alte decontari, în creştere/scădere cu ..... lei faţă de soldul la începutul anului; cea mai mare parte din soldul la finele anului o reprezintă .....

83.011 lei - datorii către bugete, în creştere/scădere faţă de începutul anului cu 98 %, acestea fiind influenţate de creşterile salariale şi de modificările legislative:

117.139 lei - salariile angajaţilor, în creştere faţă de începutul anului cu 97 %;

..... lei - datorii din operaţiuni cu fonduri externe nerambursabile şi fonduri de la buget, reprezentând soldurile conturilor 4580301, 4580302, 45005 şi 4610103 - Creditori sub 1 an - datorii din operaţiuni cu fonduri externe nerambursabile înregistrate pentru proiectele derulate de ...

..... lei - venituri în avans înregistrate la .....  
**Datoriile necurente** sunt în suma totală de ..... lei, în scădere/creştere cu..... % faţă de soldul la începutul anului, fiind aferente ....

**Activele nete** la 31 decembrie 2021 sunt de 47.338.860 lei. suma egală cu valoarea capitalurilor proprii. Aceasta înregistrează o creştere faţă de soldul la începutul anului de 2.405.853 lei.

În **anexele 35a și 35b** sunt reflectate modificările survenite pe parcursul anului 2021 în ceea ce privește activile fixe amortizabile și neamortizabile. În coloanelc\* de creșteri și reduceri/alte căi s-au înregistrat valori aferente investițiilor în curs ce au fost finalizate 0 lei

#### IV. RAPORTAREA FONDURILOR EXTERNE NERAMBURSABILE

La nivelul UAT Obreja sunt în derulare un numar de 3 proiecte cu finanțare din fonduri externe nerambursabile, care se regăsesc înscrise în buget la capitolele: 70.02- "Locuinte, Servicii si dezvoltare publica" și 84.02 - "Transporturi". acestea fiind:

Situatia platilor efectuate din FEN postaderare (titlul 56 si titlul 58).

Pe parte de venituri, se înregistrează următoarele încasari sau restituiri de sume, dupa caz:

sume ce se regăsesc în anexa nr.12 la situațiile financiare:  
prefinantari cod 48.02.\_\_\_\_.03 în cadrul

Anexa nr. 19 s-a completat atat pentru cota parte de cheltuieli efectuate din FEN in cadrul bugetului judetean pentru proiectele:

-  
-  
-  
-  
-

astfel:

- Pe coloana 1 - plățile de la titlul 58 detaliate pe articole de cheltuieli, raportate și în anexa 7b la capitolele de pe care s-a efectuat cheltuiala;
- Pe coloana 2 - plățile înscrise la alineatele ..... și ..... raportate și în anexele 7b la capitolele de pe care s-a efectuat cheltuiala;
- Pe colana 3 - cheltuieli efectuate și plătitte pentru care nu s-au întocmit cereri de rambursare:
  - Pe coloana 6 - Sume solicitate și nerambursate, în curs de autorizare, aferente cheltuielilor efectuate în anul curent din FEN (*preluate din soldul debitor al contului 458.03.01*) și care se regăsese și în anexa 9 la drepturi constatate de încasat la subcapitolul .....
  - Pe coloana 9 - Sume rambursate în anul curent aferente cheltuielilor efectuate în anii anteriori (preluate din rulajul creditor al contului .....) și care se regăsesc și în anexa 12 în coloana de încasări la subcap. ....;

- Pe coloana 10 - Sume neautorizate de autoritățile de management, aferente cheltuielilor efectuate în anul curent (preluate din rulajul debitor al conturilor înregistrate în rosu .....);
- Pe coloana 11 - Sume neautorizate de autoritățile de management, aferente cheltuielilor efectuate în anii preedeedenți (preluate din rulajul debitor al conturilor înregistrate în rosu 458.03.01);
- Pe coloana 12 - Prefinanțare dedusă din sumele solicitate la rambursare aferentă cheltuielilor efectuate în anul curent (preluate din rulajul creditor al conturilor 458.03.01);
- Pe coloana 14 - Sume rezultate din nereguli aferente cheltuielilor efectuate în anul curent și anii anteriori, completată cu informații privind sumele considerate neeligibile aferente cheltuielilor finanțate din FEN postaderare, după rambursarea sumelor în conturile de venituri ale bugetelor din care au fost efectuate plățile.
- Pe coloana 15.....

#### **V. DIFERENȚE FAȚĂ DE RAPORTĂRILE LUNARE LA 31.12.2021**

- În **Bilanț** datorită unor rapoartari eronate la situațiile lunare precum și primirii unor facturi pe luna decembrie ulterior termenului de raportare lunară:
- la rd.22. o diferență în .....de ..... lei;
  - la rd.22.1. o diferență în .....de ..... lei;
  - la rd.61. o diferență în .....de ..... lei;
  - la rd.61.1 o diferență în .....de ..... lei;
  - la rd.63.1. o diferență în ..... De 0 lei;
  - la rd.72, o diferență în ..... de 0 lei.
  - la rd.73. o diferență în .....de ..... lei;

#### **VI. PLĂȚI RESTANTE**

La 31.12.2021, la nivelul UAT OBREJA se înregistrează plăți restante și corespund cu raportarea lunii decembrie 2021.

#### **VII. Anexa 40b**

Menționăm faptul că, principalele creșteri față de perioada precedentă se înregistrează la rândurile:

- 
- 
- 
- și reprezintă.....

*De asemenea, suma înscrisă la cod 3422 reprezintă provizioanele constituite la nivelul .....*

## VII. DISPONIBILITĂȚI ÎN CONTURI LA BĂNCI COMERCIALE

Numarul existent în cont la 31.12.2021 în Situația fluxurilor de trezorerie, cod 04. în suma de 3.710 lei, se regăsește astfel:


Unitatea	Sold-lei	Cont contabil	Banca
UAT comuna Obreja			BCR
IP			

Disponibilitățile în valută au fost reevaluate la cursul B.N.R. la data de 31.12.2021.

Situațiile financiare au fost întocmite prin centralizarea activității proprii a UAT Obreja și a celor prezentate de ordonatorii terțiar de credite ai Școala Gimnaziala Obreja, pe baza evidențelor contabile la data de 31.12.2021.

Instituțiile subordonate au întocmit și anexat declarațiile pe proprie răspundere și rapoartele asupra sistemului de control intern managerial la situațiile financiare proprii.

Ordonator principal de credite,  
PEIA



Intocmit,

BRICEAG NAIA ALIONTINA

## **NOTĂ EXPLICATIVĂ PRIVIND PROVIZIOANELE la data de 31.12.2021**

Potrivit Ordinului Ministerului Finantelor Publice nr. 479/05.04.2012 pentru aprobarea Normelor metodologice privind întocmirea și depunerea situațiilor financiare trimestriale ale instituțiilor publice precum și a unor raportari financiare lunare în anul 2012, instituțiile care au înregistrat provizioane întocmesc o notă explicativă în care prezintă situația acestora la data raportării.

Provizioanele înregistrate în bilanțul centralizat la nivelul UAT Obreja. În conturile 15101 și 15102 „Provizioane pentru litigii” reprezintă:

- sume prevăzute pentru acordarea unor drepturi salariale stabilite prin hotărâri judecătorești definitive și irevocabile, în favoarea personalului din sectorul bugetar (respectiv pentru .....), devenite executorii până la această dată, a căror plata se va efectua conform Legii nr. 230/2011 pentru aprobarea Ordonanței de Urgență a Guvernului nr. 71/2009 privind plata unor sume prevăzute în titluri executorii având ca obiect acordarea de drepturi salariale personalului din sectorul bugetar;

Valoarea contabilă înregistrată la începutul perioadei de raportare este de ..... lei, iar la sfârșitul perioadei de raportare este de ..... lei.

În cursul anului 2021, până la data de 31.12.2021, au fost diminuate/majorate provizioanele curente cu sumele aferente plăților efectuate în acest an pentru:

## DECLARAȚIE

În conformitate cu prevederile art.30 din Legea nr.82/1991, republicată, ne asumăm răspunderea pentru întocmirea situațiilor financiare ale UAT Obreja și confirmăm ca:

1. politicile contabile utilizate la întocmirea situațiilor financiare sunt în conformitate cu reglementările contabile aplicabile;
2. situațiile financiare ofera o imagine fidelă a poziției financiare, performanței financiare și a celorlalte informații referitoare la activitatea desfășurată;
3. UAT Obreja si desfasoară activitatea în condiții de continuitate.

**ORDONATOR PRINCIPAL DE CREDITE**  
PEIA ION



Contabil,  
BRICEAG NAIA ALIONTINA

## RAPORT

**asupra sistemului de control intern managerial la data de 31 decembrie 2021**

În temeiul prevederilor art. 4 alin. (3) din Ordonanța Guvernului nr. 119/1999 privind controlul intern/manAGERIAL și controlul financiar preventiv, republicată, cu modificările și completările ulterioare, subsemnatul Peia Ion, în calitate de ordonator principal de credite al UAT , declar că UAT Obreja, dispune de un sistem de control intern managerial a cărui concepere și aplicare permit conducerii să furnizeze o asigurare rezonabilă ca fondurile publice gestionate în scopul îndeplinirii obiectivelor generale și specifice au fost utilizate în condiții de legalitate, regularitate, eficacitate, eficiență și economicitate.

Această declarație se întemeiază pe o apreciere realistă, corectă, completă și demnă încredere asupra sistemului de control intern managerial al entității, formulată în baza autoevaluării acestuia.

Sistemul de control intern managerial cuprinde mecanisme de autocontrol, iar aplicarea măsurilor vizând creșterea eficacității acestuia are la bază evaluarea riscurilor. În acest caz, menționez următoarele:

- Comisia de monitorizare este funcțională;
- Programul de dezvoltare a sistemului de control intern managerial este implementat și actualizat anual;
- Procesul de management al riscurilor este organizat și monitorizat;
- Procedurile documentate, elaborate în proporție de .... din totalul activităților procedurabile inventariate;
- Sistemul de monitorizare a performanțelor este stabilit și evaluat pentru obiectivele și activitățile entității, prin intermediul unor indicatori de performanță.

Pe baza rezultatelor autoevaluării apreciez că la data de 31 decembrie 2021 sistemul de control intern managerial al UAT Obreja este conform cu standardele cuprinse în Codul controlului intern managerial.

Din analiza rapoartelor asupra sistemului de control intern managerial transmise ordonatorului principal de credite de către ordonatorii tertari de credite, direct în subordonare/în coordonare/sub autoritate, rezultă ca:

- un nr.de \_\_\_\_\_ entitati au sisteme conforme .....

Precizez că declarațiile cuprinse în prezentul raport sunt formulate prin asumarea responsabilității manageriale și au drept temei datele, informațiile și constatările consemnate în documentația aferentă autoevaluării sistemului de control intern managerial, precum și raportările transmise de către entitățile subordonate/în coordonare/sub autoritate.

**BALANTA**  
De la data de 01-01-2021 pana la data de 31-12-2021

Simbolul conturilor	Denumirea conturilor	Solduri initiale		Rulaje precedente		Rulaje Lunare		Rulaj Cumulat		Total Sume		Solduri Finale	
		Debitoare	Creditoare	Debitoare	Creditoare	Debitoare	Creditoare	Debitoare	Creditoare	Debitoare	Creditoare	Debitoare	Creditoare
103	Fondul bunurilor care alcatuiesc domeniul public al unitatilor administra	0.00	30,651,734.01	0.00	0.00	0.00	0.00	0.00	0.00	0.00	30,651,734.01	0.00	30,651,734.01
103.00	Fondul bunurilor care alcatuiesc domeniul public al unitatilor administra	0.00	30,651,734.01	0.00	0.00	0.00	0.00	0.00	0.00	0.00	30,651,734.01	0.00	30,651,734.01
103.00.00	Fondul bunurilor care alcatuiesc domeniul public al unitatilor administra	0.00	30,651,734.01	0.00	0.00	0.00	0.00	0.00	0.00	0.00	30,651,734.01	0.00	30,651,734.01
104	Fondul bunurilor care alcatuiesc domeniul privat al unitatilor administra	0.00	5,778,590.16	0.00	0.00	0.00	0.00	0.00	0.00	0.00	5,778,590.16	0.00	5,778,590.16
104.01	Fondul bunurilor care alcatuiesc domeniul privat al unitatilor administra	0.00	5,778,590.16	0.00	0.00	0.00	0.00	0.00	0.00	0.00	5,778,590.16	0.00	5,778,590.16
104.01.01	Fondul bunurilor care alcatuiesc domeniul privat al unitatilor administra	0.00	5,778,590.16	0.00	0.00	0.00	0.00	0.00	0.00	0.00	5,778,590.16	0.00	5,778,590.16
117	Rezultatul reportat	0.00	3,739,743.21	0.00	0.00	242,874.35	5,007,081.08	242,874.35	5,007,081.08	242,874.35	8,746,824.29	0.00	8,503,949.94
117.00	Rezultatul reportat	0.00	3,739,743.21	0.00	0.00	242,874.35	5,007,081.08	242,874.35	5,007,081.08	242,874.35	8,746,824.29	0.00	8,503,949.94
117.00.00	Rezultatul reportat	0.00	3,739,743.21	0.00	0.00	242,874.35	5,007,081.08	242,874.35	5,007,081.08	242,874.35	8,746,824.29	0.00	8,503,949.94
121	Rezultatul patrimonial	0.00	4,762,942.00	0.00	0.00	10,210,667.67	7,852,312.11	10,210,667.67	7,852,312.11	10,210,667.67	12,615,254.11	0.00	2,404,586.44
121.00	Rezultatul patrimonial	0.00	4,762,942.00	0.00	0.00	10,210,667.67	7,852,312.11	10,210,667.67	7,852,312.11	10,210,667.67	12,615,254.11	0.00	2,404,586.44
121.00.00	Rezultatul patrimonial	0.00	4,762,942.00	0.00	0.00	10,210,667.67	7,852,312.11	10,210,667.67	7,852,312.11	10,210,667.67	12,615,254.11	0.00	2,404,586.44
208	Alte active fixe necorporale	9,805.00	0.00	0.00	0.00	0.00	0.00	0.00	0.00	9,805.00	0.00	9,805.00	0.00
208.01	Programe informatice	9,805.00	0.00	0.00	0.00	0.00	0.00	0.00	0.00	9,805.00	0.00	9,805.00	0.00
208.01.00	Programe informatice	9,805.00	0.00	0.00	0.00	0.00	0.00	0.00	0.00	9,805.00	0.00	9,805.00	0.00
211	Terenuri si amenajari la terenuri	16,708,735.75	0.00	0.00	0.00	0.00	0.00	0.00	0.00	16,708,735.75	0.00	16,708,735.75	0.00
211.01	Terenuri	16,708,735.75	0.00	0.00	0.00	0.00	0.00	0.00	0.00	16,708,735.75	0.00	16,708,735.75	0.00
211.01.00	Terenuri	16,708,735.75	0.00	0.00	0.00	0.00	0.00	0.00	0.00	16,708,735.75	0.00	16,708,735.75	0.00
212	Constructii	20,947,841.52	0.00	0.00	0.00	0.00	0.00	0.00	0.00	20,947,841.52	0.00	20,947,841.52	0.00
212.01	Constructii - infrastructura drumuri	7,731,031.80	0.00	0.00	0.00	0.00	0.00	0.00	0.00	7,731,031.80	0.00	7,731,031.80	0.00
212.01.01	Constructii - drumuri publice	7,731,031.80	0.00	0.00	0.00	0.00	0.00	0.00	0.00	7,731,031.80	0.00	7,731,031.80	0.00
212.09	Constructii - alte active fixe incadrate in grupa constructii	13,216,809.72	0.00	0.00	0.00	0.00	0.00	0.00	0.00	13,216,809.72	0.00	13,216,809.72	0.00
212.09.01	Constructii - alte active fixe incadrate in grupa constructii	13,216,809.72	0.00	0.00	0.00	0.00	0.00	0.00	0.00	13,216,809.72	0.00	13,216,809.72	0.00
213	Instalatii tehnice, mijloace de transport, animale si plantati	1,027,034.24	0.00	0.00	0.00	0.00	0.00	0.00	0.00	1,027,034.24	0.00	1,027,034.24	0.00
213.01	Echipamente tehnologice (masini, utilaje si instalatii de lucru)	748,759.48	0.00	0.00	0.00	0.00	0.00	0.00	0.00	748,759.48	0.00	748,759.48	0.00
213.01.00	Echipamente tehnologice (masini, utilaje si instalatii de lucru)	748,759.48	0.00	0.00	0.00	0.00	0.00	0.00	0.00	748,759.48	0.00	748,759.48	0.00
213.02	Aparate si instalatii de masurare, control si reglare	36,464.00	0.00	0.00	0.00	0.00	0.00	0.00	0.00	36,464.00	0.00	36,464.00	0.00
213.02.00	Aparate si instalatii de masurare, control si reglare	36,464.00	0.00	0.00	0.00	0.00	0.00	0.00	0.00	36,464.00	0.00	36,464.00	0.00
213.03	Mijloace de transport	241,810.76	0.00	0.00	0.00	0.00	0.00	0.00	0.00	241,810.76	0.00	241,810.76	0.00
213.03.00	Mijloace de transport	241,810.76	0.00	0.00	0.00	0.00	0.00	0.00	0.00	241,810.76	0.00	241,810.76	0.00
214	Mobilier, aparatura birotica, echipamente de protectie a valorilor u	5,500.00	0.00	0.00	0.00	0.00	0.00	0.00	0.00	5,500.00	0.00	5,500.00	0.00



Simbolul conturilor	Denumirea conturilor	Solduri initiale		Rulaje precedente		Rulaje Lunare		Rulaj Cumulat		Total Sume		Solduri Finale	
		Debitoare	Creditoare	Debitoare	Creditoare	Debitoare	Creditoare	Debitoare	Creditoare	Debitoare	Creditoare	Debitoare	Creditoare
214.00	Mobilier, aparatura birotica, echipamente de protectie a valorilor u	5,500.00	0.00	0.00	0.00	0.00	0.00	0.00	0.00	5,500.00	0.00	5,500.00	0.00
214.00.00	Mobilier, aparatura birotica, echipamente de protectie a valorilor u	5,500.00	0.00	0.00	0.00	0.00	0.00	0.00	0.00	5,500.00	0.00	5,500.00	0.00
231	Active fixe corporale in curs de executie	3,350,658.15	0.00	0.00	0.00	1,797,156.28	0.00	1,797,156.28	0.00	5,147,814.43	0.00	5,147,814.43	0.00
231.00	Active fixe corporale in curs de executie	3,350,658.15	0.00	0.00	0.00	1,797,156.28	0.00	1,797,156.28	0.00	5,147,814.43	0.00	5,147,814.43	0.00
231.00.00	Active fixe corporale in curs de executie	3,350,658.15	0.00	0.00	0.00	1,797,156.28	0.00	1,797,156.28	0.00	5,147,814.43	0.00	5,147,814.43	0.00
280	Amortizari privind activele fixe necorporale	0.00	9,805.00	0.00	0.00	0.00	0.00	0.00	0.00	0.00	9,805.00	0.00	9,805.00
280.08	Amortizarea altor active fixe necorporale	0.00	9,805.00	0.00	0.00	0.00	0.00	0.00	0.00	0.00	9,805.00	0.00	9,805.00
280.08.01	Amortizarea programelor informatice	0.00	9,805.00	0.00	0.00	0.00	0.00	0.00	0.00	0.00	9,805.00	0.00	9,805.00
281	Amortizari privind activele fixe corporale	0.00	1,992,015.26	0.00	0.00	2,164.90	63,639.84	2,164.90	63,639.84	2,164.90	2,055,655.10	0.00	2,053,490.20
281.02	Amortizarea constructiilor	0.00	1,455,020.68	0.00	0.00	0.00	3,936.48	0.00	3,936.48	0.00	1,458,957.16	0.00	1,458,957.16
281.02.08	Amortizarea constructiilor - alte active fixe incadrate in grupa constructii	0.00	1,455,020.68	0.00	0.00	0.00	3,936.48	0.00	3,936.48	0.00	1,458,957.16	0.00	1,458,957.16
281.03	Amortizarea instalatiilor tehnice, mijloacelor de transport, animalelor si	0.00	531,629.72	0.00	0.00	0.00	57,403.32	0.00	57,403.32	0.00	589,033.04	0.00	589,033.04
281.03.01	Amortizarea echipamentelor tehnologice (masini, utilaje si instalatii)	0.00	380,353.54	0.00	0.00	0.00	20,994.36	0.00	20,994.36	0.00	401,347.90	0.00	401,347.90
281.03.02	Amortizarea aparatelor si instalatiilor de masurare, control si reglare	0.00	32,709.96	0.00	0.00	0.00	3,026.40	0.00	3,026.40	0.00	35,736.36	0.00	35,736.36
281.03.03	Amortizarea mijloacelor de transport	0.00	118,566.22	0.00	0.00	0.00	33,382.56	0.00	33,382.56	0.00	151,948.78	0.00	151,948.78
281.04	Amortizarea mobilierului, aparaturii birotice, echipamentelor de protectie a	0.00	5,364.86	0.00	0.00	2,164.90	2,300.04	2,164.90	2,300.04	2,164.90	7,664.90	0.00	5,500.00
281.04.00	Amortizarea mobilierului, aparaturii birotice, echipamentelor de protectie a	0.00	5,364.86	0.00	0.00	2,164.90	2,300.04	2,164.90	2,300.04	2,164.90	7,664.90	0.00	5,500.00
302	Materiale consumabile	0.00	0.00	0.00	0.00	115,770.52	104,360.02	115,770.52	104,360.02	115,770.52	104,360.02	11,410.50	0.00
302.02	Combustibili	0.00	0.00	0.00	0.00	50,852.54	50,852.54	50,852.54	50,852.54	50,852.54	50,852.54	0.00	0.00
302.02.00	Combustibili	0.00	0.00	0.00	0.00	50,852.54	50,852.54	50,852.54	50,852.54	50,852.54	50,852.54	0.00	0.00
302.04	Piese de schimb	0.00	0.00	0.00	0.00	20,798.87	20,798.87	20,798.87	20,798.87	20,798.87	20,798.87	0.00	0.00
302.04.00	Piese de schimb	0.00	0.00	0.00	0.00	20,798.87	20,798.87	20,798.87	20,798.87	20,798.87	20,798.87	0.00	0.00
302.08	Alte materiale consumabile	0.00	0.00	0.00	0.00	44,119.11	32,708.61	44,119.11	32,708.61	44,119.11	32,708.61	11,410.50	0.00
302.08.00	Alte materiale consumabile	0.00	0.00	0.00	0.00	44,119.11	32,708.61	44,119.11	32,708.61	44,119.11	32,708.61	11,410.50	0.00
303	Materiale de natura obiectelor de inventar	894,119.16	0.00	0.00	0.00	236,745.16	33,781.67	236,745.16	33,781.67	1,130,864.32	33,781.67	1,097,082.65	0.00
303.01	Materiale de natura obiectelor de inventar in magazine	445,967.16	0.00	0.00	0.00	189,196.93	33,781.67	189,196.93	33,781.67	635,164.09	33,781.67	601,382.42	0.00
303.01.00	Materiale de natura obiectelor de inventar in magazine	445,967.16	0.00	0.00	0.00	189,196.93	33,781.67	189,196.93	33,781.67	635,164.09	33,781.67	601,382.42	0.00
303.02	Materiale de natura obiectelor de inventar in folosinta	448,152.00	0.00	0.00	0.00	47,548.23	0.00	47,548.23	0.00	495,700.23	0.00	495,700.23	0.00
303.02.00	Materiale de natura obiectelor de inventar in folosinta	448,152.00	0.00	0.00	0.00	47,548.23	0.00	47,548.23	0.00	495,700.23	0.00	495,700.23	0.00
401	Furnizori	0.00	0.00	0.00	0.00	1,535,049.16	1,535,049.16	1,535,049.16	1,535,049.16	1,535,049.16	1,535,049.16	0.00	0.00
401.01	Furnizori sub 1 an	0.00	0.00	0.00	0.00	1,535,049.16	1,535,049.16	1,535,049.16	1,535,049.16	1,535,049.16	1,535,049.16	0.00	0.00
401.01.00	Furnizori sub 1 an	0.00	0.00	0.00	0.00	1,535,049.16	1,535,049.16	1,535,049.16	1,535,049.16	1,535,049.16	1,535,049.16	0.00	0.00
404	Furnizori de active fixe	0.00	0.00	0.00	0.00	2,660,257.56	2,660,257.56	2,660,257.56	2,660,257.56	2,660,257.56	2,660,257.56	0.00	0.00
404.01	Furnizori de active fixe sub 1 an	0.00	0.00	0.00	0.00	2,660,257.56	2,660,257.56	2,660,257.56	2,660,257.56	2,660,257.56	2,660,257.56	0.00	0.00
404.01.00	Furnizori de active fixe sub 1 an	0.00	0.00	0.00	0.00	2,660,257.56	2,660,257.56	2,660,257.56	2,660,257.56	2,660,257.56	2,660,257.56	0.00	0.00

Simbolul conturilor	Denumirea conturilor	Solduri initiale		Rulaje precedente		Rulaje Lunare		Rulaj Cumulat		Total Sume		Solduri Finale	
		Debitoare	Creditoare	Debitoare	Creditoare	Debitoare	Creditoare	Debitoare	Creditoare	Debitoare	Creditoare	Debitoare	Creditoare
421	Personal - salarii datorate	0.00	112,528.14	0.00	0.00	2,357,878.00	2,356,754.00	2,357,878.00	2,356,754.00	2,357,878.00	2,469,282.14	0.00	111,404.14
421.00	Personal - salarii datorate	0.00	112,528.14	0.00	0.00	2,357,878.00	2,356,754.00	2,357,878.00	2,356,754.00	2,357,878.00	2,469,282.14	0.00	111,404.14
421.00.00	Personal - salarii datorate	0.00	112,528.14	0.00	0.00	2,357,878.00	2,356,754.00	2,357,878.00	2,356,754.00	2,357,878.00	2,469,282.14	0.00	111,404.14
427	Retineri din salarii si din alte drepturi datorate tertilor	0.00	2,069.00	0.00	0.00	17,819.00	17,775.00	17,819.00	17,775.00	17,819.00	19,844.00	0.00	2,025.00
427.01	Retineri din salarii datorate tertilor	0.00	2,069.00	0.00	0.00	17,819.00	17,775.00	17,819.00	17,775.00	17,819.00	19,844.00	0.00	2,025.00
427.01.00	Retineri din salarii datorate tertilor	0.00	2,069.00	0.00	0.00	17,819.00	17,775.00	17,819.00	17,775.00	17,819.00	19,844.00	0.00	2,025.00
428	Alte datorii si creante in legatura cu personalul	1,223.46	0.00	0.00	0.00	13,460.24	14,402.93	13,460.24	14,402.93	14,683.70	14,402.93	280.77	0.00
428.01	Alte datorii si creante in legatura cu personalul sub 1 an	1,223.46	0.00	0.00	0.00	13,460.24	14,402.93	13,460.24	14,402.93	14,683.70	14,402.93	280.77	0.00
428.01.01	Alte datorii in legatura cu personalul sub 1 an	0.00	6,198.87	0.00	0.00	16,892.24	14,402.93	16,892.24	14,402.93	16,892.24	20,601.80	0.00	3,709.56
428.01.02	Alte creante in legatura cu personalul sub 1 an	7,422.33	0.00	0.00	0.00	-3,432.00	0.00	-3,432.00	0.00	3,990.33	0.00	3,990.33	0.00
429	Bursieri si doctoranzi	0.00	0.00	0.00	0.00	17,398.00	17,398.00	17,398.00	17,398.00	17,398.00	17,398.00	0.00	0.00
429.00	Bursieri si doctoranzi	0.00	0.00	0.00	0.00	17,398.00	17,398.00	17,398.00	17,398.00	17,398.00	17,398.00	0.00	0.00
429.00.00	Bursieri si doctoranzi	0.00	0.00	0.00	0.00	17,398.00	17,398.00	17,398.00	17,398.00	17,398.00	17,398.00	0.00	0.00
431	Asigurari sociale	0.00	72,578.00	0.00	0.00	878,289.00	877,056.00	878,289.00	877,056.00	878,289.00	949,634.00	0.00	71,345.00
431.02	Contributiile asiguratilor pentru asigurari sociale	0.00	48,706.00	0.00	0.00	589,725.00	588,941.00	589,725.00	588,941.00	589,725.00	637,647.00	0.00	47,922.00
431.02.00	Contributiile asiguratilor pentru asigurari sociale	0.00	48,706.00	0.00	0.00	589,725.00	588,941.00	589,725.00	588,941.00	589,725.00	637,647.00	0.00	47,922.00
431.04	Contributiile asiguratilor pentru asigurari sociale de sanatate	0.00	19,490.00	0.00	0.00	235,489.00	235,112.00	235,489.00	235,112.00	235,489.00	254,602.00	0.00	19,113.00
431.04.00	Contributiile asiguratilor pentru asigurari sociale de sanatate	0.00	19,490.00	0.00	0.00	235,489.00	235,112.00	235,489.00	235,112.00	235,489.00	254,602.00	0.00	19,113.00
431.06	Contributia asiguratorie pentru munca	0.00	4,382.00	0.00	0.00	53,075.00	53,003.00	53,075.00	53,003.00	53,075.00	57,385.00	0.00	4,310.00
431.06.00	Contributia asiguratorie pentru munca	0.00	4,382.00	0.00	0.00	53,075.00	53,003.00	53,075.00	53,003.00	53,075.00	57,385.00	0.00	4,310.00
438	Alte datorii sociale	0.00	0.00	0.00	0.00	639,774.00	639,774.00	639,774.00	639,774.00	639,774.00	639,774.00	0.00	0.00
438.00	Alte datorii sociale	0.00	0.00	0.00	0.00	639,774.00	639,774.00	639,774.00	639,774.00	639,774.00	639,774.00	0.00	0.00
438.00.00	Alte datorii sociale	0.00	0.00	0.00	0.00	639,774.00	639,774.00	639,774.00	639,774.00	639,774.00	639,774.00	0.00	0.00
444	Impozit pe venitul din salarii si din alte drepturi	0.00	11,850.00	0.00	0.00	143,733.00	143,549.00	143,733.00	143,549.00	143,733.00	155,399.00	0.00	11,666.00
444.00	Impozit pe venitul din salarii si din alte drepturi	0.00	11,850.00	0.00	0.00	143,733.00	143,549.00	143,733.00	143,549.00	143,733.00	155,399.00	0.00	11,666.00
444.00.00	Impozit pe venitul din salarii si din alte drepturi	0.00	11,850.00	0.00	0.00	143,733.00	143,549.00	143,733.00	143,549.00	143,733.00	155,399.00	0.00	11,666.00
464	Creante ale bugetului local	145,318.00	0.00	0.00	0.00	1,456,981.52	1,283,126.84	1,456,981.52	1,283,126.84	1,602,299.52	1,283,126.84	319,172.68	0.00
464.00	Creante ale bugetului local	145,318.00	0.00	0.00	0.00	1,456,981.52	1,283,126.84	1,456,981.52	1,283,126.84	1,602,299.52	1,283,126.84	319,172.68	0.00
464.00.00	Creante ale bugetului local	145,318.00	0.00	0.00	0.00	1,456,981.52	1,283,126.84	1,456,981.52	1,283,126.84	1,602,299.52	1,283,126.84	319,172.68	0.00
481	Decontari intre institutia superioara si institutiile subordonate	0.00	0.00	0.00	0.00	318,775.86	318,775.86	318,775.86	318,775.86	318,775.86	318,775.86	0.00	0.00
481.09	Alte decontari	0.00	0.00	0.00	0.00	318,775.86	318,775.86	318,775.86	318,775.86	318,775.86	318,775.86	0.00	0.00
481.09.00	Alte decontari	0.00	0.00	0.00	0.00	318,775.86	318,775.86	318,775.86	318,775.86	318,775.86	318,775.86	0.00	0.00
521	Disponibil al bugetului local	4,036,620.46	0.00	0.00	0.00	15,603,686.95	15,320,098.62	15,603,686.95	15,320,098.62	19,640,307.41	15,320,098.62	4,320,208.79	0.00
521.01	Disponibil al bugetului local	0.00	0.00	0.00	0.00	7,564,839.51	7,564,839.51	7,564,839.51	7,564,839.51	7,564,839.51	7,564,839.51	0.00	0.00
521.01.00	Disponibil al bugetului local	0.00	0.00	0.00	0.00	7,564,839.51	7,564,839.51	7,564,839.51	7,564,839.51	7,564,839.51	7,564,839.51	0.00	0.00

Simbolul conturilor	Denumirea conturilor	Solduri initiale		Rulaje precedente		Rulaje Lunare		Rulaj Cumulat		Total Sume		Solduri Finale	
		Debitoare	Creditoare	Debitoare	Creditoare	Debitoare	Creditoare	Debitoare	Creditoare	Debitoare	Creditoare	Debitoare	Creditoare
521.02	Rezultatul executiei bugetare din anul curent	0.00	0.00	0.00	0.00	7,755,259.11	7,755,259.11	7,755,259.11	7,755,259.11	7,755,259.11	7,755,259.11	0.00	0.00
521.02.00	Rezultatul executiei bugetare din anul curent	0.00	0.00	0.00	0.00	7,755,259.11	7,755,259.11	7,755,259.11	7,755,259.11	7,755,259.11	7,755,259.11	0.00	0.00
521.03	Rezultatul executiei bugetare din anii precedenti	4,036,620.46	0.00	0.00	0.00	283,588.33	0.00	283,588.33	0.00	4,320,208.79	0.00	4,320,208.79	0.00
521.03.00	Rezultatul executiei bugetare din anii precedenti	4,036,620.46	0.00	0.00	0.00	283,588.33	0.00	283,588.33	0.00	4,320,208.79	0.00	4,320,208.79	0.00
531	Casa	0.00	0.00	0.00	0.00	1,705,685.84	1,705,685.84	1,705,685.84	1,705,685.84	1,705,685.84	1,705,685.84	0.00	0.00
531.01	Casierie	0.00	0.00	0.00	0.00	1,705,685.84	1,705,685.84	1,705,685.84	1,705,685.84	1,705,685.84	1,705,685.84	0.00	0.00
531.01.01	Casierie	0.00	0.00	0.00	0.00	1,705,685.84	1,705,685.84	1,705,685.84	1,705,685.84	1,705,685.84	1,705,685.84	0.00	0.00
532	Alte valori	0.00	0.00	0.00	0.00	4,780.00	4,780.00	4,780.00	4,780.00	4,780.00	4,780.00	0.00	0.00
532.01	Timbre fiscale si postale	0.00	0.00	0.00	0.00	4,780.00	4,780.00	4,780.00	4,780.00	4,780.00	4,780.00	0.00	0.00
532.01.00	Timbre fiscale si postale	0.00	0.00	0.00	0.00	4,780.00	4,780.00	4,780.00	4,780.00	4,780.00	4,780.00	0.00	0.00
550	Disponibil din fonduri cu destinatie speciala	6,999.04	0.00	0.00	0.00	1,402.76	4,692.24	1,402.76	4,692.24	8,401.80	4,692.24	3,709.56	0.00
550.01	Disponibil din fonduri cu destinatie speciala	6,999.04	0.00	0.00	0.00	1,402.76	4,692.24	1,402.76	4,692.24	8,401.80	4,692.24	3,709.56	0.00
550.01.02	Disponibil din fonduri cu destinatie speciala la institutii de credit	6,999.04	0.00	0.00	0.00	1,402.76	4,692.24	1,402.76	4,692.24	8,401.80	4,692.24	3,709.56	0.00
581	Viramente interne	0.00	0.00	0.00	0.00	1,705,685.84	1,705,685.84	1,705,685.84	1,705,685.84	1,705,685.84	1,705,685.84	0.00	0.00
581.01	Viramente interne	0.00	0.00	0.00	0.00	1,705,685.84	1,705,685.84	1,705,685.84	1,705,685.84	1,705,685.84	1,705,685.84	0.00	0.00
581.01.01	Viramente interne - activitatea operationala	0.00	0.00	0.00	0.00	1,705,685.84	1,705,685.84	1,705,685.84	1,705,685.84	1,705,685.84	1,705,685.84	0.00	0.00
602	Cheltuieli cu materialele consumabile	0.00	0.00	0.00	0.00	111,653.02	111,653.02	111,653.02	111,653.02	111,653.02	111,653.02	0.00	0.00
602.02	Cheltuieli privind combustibilul	0.00	0.00	0.00	0.00	50,852.54	50,852.54	50,852.54	50,852.54	50,852.54	50,852.54	0.00	0.00
602.02.00	Cheltuieli privind combustibilul	0.00	0.00	0.00	0.00	50,852.54	50,852.54	50,852.54	50,852.54	50,852.54	50,852.54	0.00	0.00
602.04	Cheltuieli privind piesele de schimb	0.00	0.00	0.00	0.00	27,998.87	27,998.87	27,998.87	27,998.87	27,998.87	27,998.87	0.00	0.00
602.04.00	Cheltuieli privind piesele de schimb	0.00	0.00	0.00	0.00	27,998.87	27,998.87	27,998.87	27,998.87	27,998.87	27,998.87	0.00	0.00
602.08	Cheltuieli privind alte materiale consumabile	0.00	0.00	0.00	0.00	32,801.61	32,801.61	32,801.61	32,801.61	32,801.61	32,801.61	0.00	0.00
602.08.00	Cheltuieli privind alte materiale consumabile	0.00	0.00	0.00	0.00	32,801.61	32,801.61	32,801.61	32,801.61	32,801.61	32,801.61	0.00	0.00
610	Cheltuieli privind energia si apa	0.00	0.00	0.00	0.00	266,621.53	266,621.53	266,621.53	266,621.53	266,621.53	266,621.53	0.00	0.00
610.00	Cheltuieli privind energia si apa	0.00	0.00	0.00	0.00	266,621.53	266,621.53	266,621.53	266,621.53	266,621.53	266,621.53	0.00	0.00
610.00.00	Cheltuieli privind energia si apa	0.00	0.00	0.00	0.00	266,621.53	266,621.53	266,621.53	266,621.53	266,621.53	266,621.53	0.00	0.00
611	Cheltuieli cu intretinerea si reparatiile	0.00	0.00	0.00	0.00	102,419.00	102,419.00	102,419.00	102,419.00	102,419.00	102,419.00	0.00	0.00
611.00	Cheltuieli cu intretinerea si reparatiile	0.00	0.00	0.00	0.00	102,419.00	102,419.00	102,419.00	102,419.00	102,419.00	102,419.00	0.00	0.00
611.00.00	Cheltuieli cu intretinerea si reparatiile	0.00	0.00	0.00	0.00	102,419.00	102,419.00	102,419.00	102,419.00	102,419.00	102,419.00	0.00	0.00
613	Cheltuieli cu primele de asigurare	0.00	0.00	0.00	0.00	1,800.00	1,800.00	1,800.00	1,800.00	1,800.00	1,800.00	0.00	0.00
613.00	Cheltuieli cu primele de asigurare	0.00	0.00	0.00	0.00	1,800.00	1,800.00	1,800.00	1,800.00	1,800.00	1,800.00	0.00	0.00
613.00.00	Cheltuieli cu primele de asigurare	0.00	0.00	0.00	0.00	1,800.00	1,800.00	1,800.00	1,800.00	1,800.00	1,800.00	0.00	0.00
614	Cheltuieli cu deplasari, detasari, transferari	0.00	0.00	0.00	0.00	4,450.00	4,450.00	4,450.00	4,450.00	4,450.00	4,450.00	0.00	0.00
614.00	Cheltuieli cu deplasari, detasari, transferari	0.00	0.00	0.00	0.00	4,450.00	4,450.00	4,450.00	4,450.00	4,450.00	4,450.00	0.00	0.00
614.00.00	Cheltuieli cu deplasari, detasari, transferari	0.00	0.00	0.00	0.00	4,450.00	4,450.00	4,450.00	4,450.00	4,450.00	4,450.00	0.00	0.00

Simbolul conturilor	Denumirea conturilor	Solduri initii		Rulaje precedente		Rulaje Lunare		Rulaj Cumulat		Total Sume		Solduri Finale	
		Debitoare	Creditoare	Debitoare	Creditoare	Debitoare	Creditoare	Debitoare	Creditoare	Debitoare	Creditoare	Debitoare	Creditoare
626	Cheltuieli postale si taxe de telecomunicatii	0.00	0.00	0.00	0.00	26,642.51	26,642.51	26,642.51	26,642.51	26,642.51	26,642.51	0.00	0.00
626.00	Cheltuieli postale si taxe de telecomunicatii	0.00	0.00	0.00	0.00	26,642.51	26,642.51	26,642.51	26,642.51	26,642.51	26,642.51	0.00	0.00
626.00.00	Cheltuieli postale si taxe de telecomunicatii	0.00	0.00	0.00	0.00	26,642.51	26,642.51	26,642.51	26,642.51	26,642.51	26,642.51	0.00	0.00
628	Alte cheltuieli cu serviciile executate de terti	0.00	0.00	0.00	0.00	531,769.97	531,769.97	531,769.97	531,769.97	531,769.97	531,769.97	0.00	0.00
628.00	Alte cheltuieli cu serviciile executate de terti	0.00	0.00	0.00	0.00	531,769.97	531,769.97	531,769.97	531,769.97	531,769.97	531,769.97	0.00	0.00
628.00.00	Alte cheltuieli cu serviciile executate de terti	0.00	0.00	0.00	0.00	531,769.97	531,769.97	531,769.97	531,769.97	531,769.97	531,769.97	0.00	0.00
629	Alte cheltuieli autorizate prin dispozitii legale	0.00	0.00	0.00	0.00	253,129.60	253,129.60	253,129.60	253,129.60	253,129.60	253,129.60	0.00	0.00
629.01	Alte cheltuieli autorizate prin dispozitii legale - cheltuieli curente	0.00	0.00	0.00	0.00	253,129.60	253,129.60	253,129.60	253,129.60	253,129.60	253,129.60	0.00	0.00
629.01.00	Alte cheltuieli autorizate prin dispozitii legale - cheltuieli curente	0.00	0.00	0.00	0.00	253,129.60	253,129.60	253,129.60	253,129.60	253,129.60	253,129.60	0.00	0.00
641	Cheltuieli cu salariile personalului	0.00	0.00	0.00	0.00	2,356,468.00	2,356,468.00	2,356,468.00	2,356,468.00	2,356,468.00	2,356,468.00	0.00	0.00
641.00	Cheltuieli cu salariile personalului	0.00	0.00	0.00	0.00	2,356,468.00	2,356,468.00	2,356,468.00	2,356,468.00	2,356,468.00	2,356,468.00	0.00	0.00
641.00.00	Cheltuieli cu salariile personalului	0.00	0.00	0.00	0.00	2,356,468.00	2,356,468.00	2,356,468.00	2,356,468.00	2,356,468.00	2,356,468.00	0.00	0.00
645	Cheltuieli privind asigurarile sociale	0.00	0.00	0.00	0.00	53,003.00	53,003.00	53,003.00	53,003.00	53,003.00	53,003.00	0.00	0.00
645.07	Cheltuieli cu contributia asiguratorie pentru munca	0.00	0.00	0.00	0.00	53,003.00	53,003.00	53,003.00	53,003.00	53,003.00	53,003.00	0.00	0.00
645.07.00	Cheltuieli cu contributia asiguratorie pentru munca	0.00	0.00	0.00	0.00	53,003.00	53,003.00	53,003.00	53,003.00	53,003.00	53,003.00	0.00	0.00
677	Ajutoare sociale	0.00	0.00	0.00	0.00	653,772.00	653,772.00	653,772.00	653,772.00	653,772.00	653,772.00	0.00	0.00
677.00	Ajutoare sociale	0.00	0.00	0.00	0.00	653,772.00	653,772.00	653,772.00	653,772.00	653,772.00	653,772.00	0.00	0.00
677.00.00	Ajutoare sociale	0.00	0.00	0.00	0.00	653,772.00	653,772.00	653,772.00	653,772.00	653,772.00	653,772.00	0.00	0.00
679	Alte cheltuieli	0.00	0.00	0.00	0.00	45,638.00	45,638.00	45,638.00	45,638.00	45,638.00	45,638.00	0.00	0.00
679.00	Alte cheltuieli	0.00	0.00	0.00	0.00	45,638.00	45,638.00	45,638.00	45,638.00	45,638.00	45,638.00	0.00	0.00
679.00.00	Alte cheltuieli	0.00	0.00	0.00	0.00	45,638.00	45,638.00	45,638.00	45,638.00	45,638.00	45,638.00	0.00	0.00
681	Cheltuieli operationale privind amortizarile, provizioanele si ajustarile	0.00	0.00	0.00	0.00	63,639.84	63,639.84	63,639.84	63,639.84	63,639.84	63,639.84	0.00	0.00
681.01	Cheltuieli operationale privind amortizarea activelor fixe	0.00	0.00	0.00	0.00	63,639.84	63,639.84	63,639.84	63,639.84	63,639.84	63,639.84	0.00	0.00
681.01.00	Cheltuieli operationale privind amortizarea activelor fixe	0.00	0.00	0.00	0.00	63,639.84	63,639.84	63,639.84	63,639.84	63,639.84	63,639.84	0.00	0.00
682	Cheltuieli cu activelor fixe neamortizabile	0.00	0.00	0.00	0.00	863,101.28	863,101.28	863,101.28	863,101.28	863,101.28	863,101.28	0.00	0.00
682.01	Cheltuieli cu activelor fixe corporale neamortizabile	0.00	0.00	0.00	0.00	834,541.28	834,541.28	834,541.28	834,541.28	834,541.28	834,541.28	0.00	0.00
682.01.09	Cheltuieli cu activelor fixe corporale neamortizabile - altele	0.00	0.00	0.00	0.00	834,541.28	834,541.28	834,541.28	834,541.28	834,541.28	834,541.28	0.00	0.00
682.02	Cheltuieli cu activelor fixe necorporale neamortizabile	0.00	0.00	0.00	0.00	28,560.00	28,560.00	28,560.00	28,560.00	28,560.00	28,560.00	0.00	0.00
682.02.00	Cheltuieli cu activelor fixe necorporale neamortizabile	0.00	0.00	0.00	0.00	28,560.00	28,560.00	28,560.00	28,560.00	28,560.00	28,560.00	0.00	0.00
731	Impozit pe venit, profit si castiguri din capital de la persoane fizice	0.00	0.00	0.00	0.00	1,324,822.23	1,324,822.23	1,324,822.23	1,324,822.23	1,324,822.23	1,324,822.23	0.00	0.00
731.01	Impozit pe venit	0.00	0.00	0.00	0.00	8,228.50	8,228.50	8,228.50	8,228.50	8,228.50	8,228.50	0.00	0.00
731.01.00	Impozit pe venit	0.00	0.00	0.00	0.00	8,228.50	8,228.50	8,228.50	8,228.50	8,228.50	8,228.50	0.00	0.00
731.02	Cote si sume defalcate din impozitul pe venit	0.00	0.00	0.00	0.00	1,316,593.73	1,316,593.73	1,316,593.73	1,316,593.73	1,316,593.73	1,316,593.73	0.00	0.00
731.02.00	Cote si sume defalcate din impozitul pe venit	0.00	0.00	0.00	0.00	1,316,593.73	1,316,593.73	1,316,593.73	1,316,593.73	1,316,593.73	1,316,593.73	0.00	0.00
734	Impozite si taxe pe proprietate	0.00	0.00	0.00	0.00	512,591.56	512,591.56	512,591.56	512,591.56	512,591.56	512,591.56	0.00	0.00

Simbolul conturilor	Denumirea conturilor	Solduri initir		Rulaje precedente		Rulaje Lunare		Rulaj Cumulat		Total Sume		Solduri Finale	
		Debitoare	Creditoare	Debitoare	Creditoare	Debitoare	Creditoare	Debitoare	Creditoare	Debitoare	Creditoare	Debitoare	Creditoare
734.00	Impozite si taxe pe proprietate	0.00	0.00	0.00	0.00	512,591.56	512,591.56	512,591.56	512,591.56	512,591.56	512,591.56	0.00	0.00
734.00.00	Impozite si taxe pe proprietate	0.00	0.00	0.00	0.00	512,591.56	512,591.56	512,591.56	512,591.56	512,591.56	512,591.56	0.00	0.00
735	Impozite si taxe pe bunuri si servicii	0.00	0.00	0.00	0.00	3,880,815.60	3,880,815.60	3,880,815.60	3,880,815.60	3,880,815.60	3,880,815.60	0.00	0.00
735.02	Sume defalcate din TVA	0.00	0.00	0.00	0.00	3,620,069.60	3,620,069.60	3,620,069.60	3,620,069.60	3,620,069.60	3,620,069.60	0.00	0.00
735.02.00	Sume defalcate din TVA	0.00	0.00	0.00	0.00	3,620,069.60	3,620,069.60	3,620,069.60	3,620,069.60	3,620,069.60	3,620,069.60	0.00	0.00
735.06	Taxe pe utilizarea bunurilor, autorizarea utilizarii bunurilor sau pe d	0.00	0.00	0.00	0.00	260,746.00	260,746.00	260,746.00	260,746.00	260,746.00	260,746.00	0.00	0.00
735.06.02	Alte taxe pe utilizarea bunurilor, autorizarea utilizarii bunurilor sau pe d	0.00	0.00	0.00	0.00	260,746.00	260,746.00	260,746.00	260,746.00	260,746.00	260,746.00	0.00	0.00
739	Alte impozite si taxe fiscale	0.00	0.00	0.00	0.00	118,932.56	118,932.56	118,932.56	118,932.56	118,932.56	118,932.56	0.00	0.00
739.00	Alte impozite si taxe fiscale	0.00	0.00	0.00	0.00	118,932.56	118,932.56	118,932.56	118,932.56	118,932.56	118,932.56	0.00	0.00
739.00.00	Alte impozite si taxe fiscale	0.00	0.00	0.00	0.00	118,932.56	118,932.56	118,932.56	118,932.56	118,932.56	118,932.56	0.00	0.00
750	Venituri din proprietate	0.00	0.00	0.00	0.00	348,618.40	348,618.40	348,618.40	348,618.40	348,618.40	348,618.40	0.00	0.00
750.02	Alte venituri din proprietate	0.00	0.00	0.00	0.00	348,618.40	348,618.40	348,618.40	348,618.40	348,618.40	348,618.40	0.00	0.00
750.02.00	Alte venituri din proprietate	0.00	0.00	0.00	0.00	348,618.40	348,618.40	348,618.40	348,618.40	348,618.40	348,618.40	0.00	0.00
751	Venituri din vanzari de bunuri si servicii	0.00	0.00	0.00	0.00	216,093.00	216,093.00	216,093.00	216,093.00	216,093.00	216,093.00	0.00	0.00
751.01	Venituri din prestari de servicii si alte activitati	0.00	0.00	0.00	0.00	163,008.00	163,008.00	163,008.00	163,008.00	163,008.00	163,008.00	0.00	0.00
751.01.00	Venituri din prestari de servicii si alte activitati	0.00	0.00	0.00	0.00	163,008.00	163,008.00	163,008.00	163,008.00	163,008.00	163,008.00	0.00	0.00
751.03	Amenzi, penalitati si confiscari	0.00	0.00	0.00	0.00	52,829.50	52,829.50	52,829.50	52,829.50	52,829.50	52,829.50	0.00	0.00
751.03.00	Amenzi, penalitati si confiscari	0.00	0.00	0.00	0.00	52,829.50	52,829.50	52,829.50	52,829.50	52,829.50	52,829.50	0.00	0.00
751.04	Diverse venituri	0.00	0.00	0.00	0.00	255.50	255.50	255.50	255.50	255.50	255.50	0.00	0.00
751.04.00	Diverse venituri	0.00	0.00	0.00	0.00	255.50	255.50	255.50	255.50	255.50	255.50	0.00	0.00
770	Finantarea de la buget	0.00	0.00	0.00	0.00	7,281,251.18	7,281,251.18	7,281,251.18	7,281,251.18	7,281,251.18	7,281,251.18	0.00	0.00
770.00	Finantarea de la buget	0.00	0.00	0.00	0.00	7,281,251.18	7,281,251.18	7,281,251.18	7,281,251.18	7,281,251.18	7,281,251.18	0.00	0.00
770.00.00	Finantarea de la buget	0.00	0.00	0.00	0.00	7,281,251.18	7,281,251.18	7,281,251.18	7,281,251.18	7,281,251.18	7,281,251.18	0.00	0.00
772	Venituri din subventii	0.00	0.00	0.00	0.00	1,263,406.38	1,263,406.38	1,263,406.38	1,263,406.38	1,263,406.38	1,263,406.38	0.00	0.00
772.01	Subventii de la bugetul de stat	0.00	0.00	0.00	0.00	1,263,406.38	1,263,406.38	1,263,406.38	1,263,406.38	1,263,406.38	1,263,406.38	0.00	0.00
772.01.00	Subventii de la bugetul de stat	0.00	0.00	0.00	0.00	1,263,406.38	1,263,406.38	1,263,406.38	1,263,406.38	1,263,406.38	1,263,406.38	0.00	0.00
775	Finantarea din fonduri externe nerambursabile postaderare	0.00	0.00	0.00	0.00	73,414.46	73,414.46	73,414.46	73,414.46	73,414.46	73,414.46	0.00	0.00
775.00	Finantarea din fonduri externe nerambursabile postaderare	0.00	0.00	0.00	0.00	73,414.46	73,414.46	73,414.46	73,414.46	73,414.46	73,414.46	0.00	0.00
775.00.00	Finantarea din fonduri externe nerambursabile postaderare	0.00	0.00	0.00	0.00	73,414.46	73,414.46	73,414.46	73,414.46	73,414.46	73,414.46	0.00	0.00
TOTAL		47,133,854.78	47,133,854.78	0.00	0.00	62,020,088.73	62,020,088.73	62,020,088.73	62,020,088.73	109,153,943.51	109,153,943.51	49,598,595.89	49,598,595.89
TOTAL	Total balanta	47,133,854.78	47,133,854.78	0.00	0.00	62,020,088.73	62,020,088.73	62,020,088.73	62,020,088.73	109,153,943.51	109,153,943.51	49,598,595.89	49,598,595.89

Conducatorul institutiei



Conducatorul compartimentului financiar -  
contabil

*[Handwritten signature]*


COD	DENUMIRE INDICATORI	SOLD LA INCEPUTUL PERIOADEI	SOLD LA SFARSITUL PERIOADEI
01004	2.Instalatii tehnice, mijloace de transport, animale, plantatii, mobilier, aparatura birou si alte active corporale (ct.:2130100+2130200+2130300+2130400+2140000+2310000-2810301-2810302-2810303-2810304-2810400-2910301-2910302-2910303-2910304-2910400-2930200*)	495.540	438.001
01005	3.Terenuri si cladiri (ct.:2110100+2110200+2120101+2120102+2120201+2120301+2120401+2120501+2120601+2120901+2310000-2810100-2810201-2810202-2810203-2810204-2810205-2810206-2810207-2810208-2910100-2910201-2910202-2910203-2910204-2910205-2910206-2910207-2910208-2930200)	39.552.216	41.345.436
01015	7.TOTAL ACTIVE NECURENTE (rd.:03+04+05+06+07+09)	40.047.756	41.783.437
01019	1.Stocuri (ct.:3010000+3020100+3020200+3020300+3020400+3020500+3020600+3020700+3020800+3020900+3030100+3030200+3040100+3040200+3050100+3050200+3070000+3090000+3310000+3320000+3410000+3450000+3460000+3470000+3490000+3510100+3510200+3540100+3540500+3540600+3560000+3570000+3580000+3590000+3610000+3710000+3810000+3480000+3780000-3910000-3920100-3920200-3920300-3930000-3940100-3940500-3940600-3950100-3950200-3950300-3950400-3950600-3950700-3950800-3960000-3970100-3970200-3970300-3980000-4420803)	894.116	1.108.491
01021	Creante din operatiuni comerciale, avansuri si alte decontari (ct.:2320000+2340000+4090101+4090102+4110101+4110108+4130100+4180000+4250000+4280102+4610101+4610109+4730109**+4810101+4810102+4810103+4810900+4830000+4840000+4890101+4890301-4910100-4960100+5120800) din care:	7.422	3.990
01023	Creante bugetare (ct.:4310100**+4310200**+4310300**+4310400**+4310500**+4310600**+4310700**+4370100**+4370200**+4370300**+4420400+4420802+4440000**+4460100**+4460200**+4480200+4610102+4610104+4630000+4640000+4650100+4650200+4660401+4660402+4660500+4660900-4970000)	145.318	319.173
01024	Creantele bugetului general consolidat (ct.:4630000+4640000+4650100+4650200+4660401+4660402+4660500+4660900-4970000)	145.318	319.173
01030	Total creante curente (rd.:21+23+25+27)	152.740	323.163
01033	Conturi la trezorerie, casa in lei (ct.:5100000+5120101+5120501+5130101+5130301+5130302+5140101+5140301+5140302+5150101+5150103+5150301+5150500+5150600+5160101+5160301+5160302+5170101+5170301+5170302+5200100+5210100+5210300+5230000+5250101+5250102+5250301+5250302+5250400+5260000+5270000+5280000+5290101+5290201+5290301+5290400+5290901+5310101+5410101+5520000+5550101+5550400+5570101+5580101+5580201+5590101+5600101+5600300+5600401+5610101+5610300+5620101+5620300+5620401+5710100+5710300+5710400+5740101+5740102+5740301+5740302+5740400+5750100+5750300+5750400-7700000)	4.036.620	4.320.209
01035	Conturile institutiilor de credit, BNR, casa in valuta (ct.:5110101+5110102+5120102+5120402+5120502+5130102+5130202+5140102+5140202+5150102+5150202+5150302+5160102+5160202+5170102+5170202+5290102+5290202+5290302+5290902+5310402+5410102+5410202+5500102+5550102+5550202+5570202+5580102+5580202+5580302-		

COD	DENUMIRE INDICATORI	SOLD LA INCEPUTUL PERIOADEI	SOLD LA SFARSITUL PERIOADEI
01040	5580303+5590102+5590202+5600102+5600103+5600402+5610102+5610103+5620102+5620103+5620402)	6.999	3.710
01045	Total disponibilitati si alte valori (rd.33+33.1+35+35.1)	4.043.619	4.323.919
01046	7.TOTAL ACTIVE CURENTE (rd.19+30+31+40+41+41.1+42)	5.090.475	5.735.573
01062	8.TOTAL ACTIVE (rd.15+45)	45.138.231	47.539.010
010631	2.Datorii catre bugete (ct.4310100+4310200+4310300+4310400+4310500+4310600+4310700+4370100+4370200+4370300+4400000+4410000+4420300+4420801+4440000+4460100+4460200+4480100+4550501+4550502+4550503+4620109+4670100+4670200+4670300+4670400+4670500+4670900+4730109+4810900), din care: Contributii sociale (ct.4310100+4310200+4310300+4310400+4310500+4310600+4310700+4370100+4370200+4370300)	84.428	83.011
01072	6.Salariile angajatilor (ct.4210000+4230000+4260000+4270100+4270300+4280101)	120.796	117.139
01078	10.TOTAL DATORII CURENTE (rd.60+62+65+70+71+72+73+74+75)	205.224	200.150
01079	11.TOTAL DATORII (rd.58+78)	205.224	200.150
01080	12.ACTIVE NETE = TOTAL ACTIVE - TOTAL DATORII = CAPITALURI PROPRII (rd.80=rd.46-79=rd.90)	44.933.007	47.338.860
01084	1.Rezerve, fonduri (ct.1000000+1000101+1000201+1000202+1000301+1000401+1000402+1010000+1020101+1020102+1020103+1030000+1040101+1040102+1040103+1050100+1050200+1050300+1050400+1050500+/-1060000+1060000+1320000+1330000)	36.430.324	36.430.324
01085	2.Rezultatul reportat (ct.1170000-sold creditor)	3.739.743	8.503.950
01087	4.Rezultatul patrimonial al exercitiului (ct.1210000-sold creditor)	4.762.940	2.404.586
01090	6.TOTAL CAPITALURI PROPRII (rd.84+85-86+87-88)	44.933.007	47.338.860

Conducatorul compartimentului

financiar- contabil

*Mary*



Conducatorul institutiei

CONTUL DE REZULTAT PATRIMONIAL

31.12.2021

pag.: 1 - lei -

COD	DENUMIRE/INDICATORI	An precedent	An curent
02002	1. Venituri din impozite, taxe, contributii de asigurari si alte venituri ale bugetelor (ct.7300100+7300201+7300202+7300203+7310100+7310200+7320100+7330000+7340000+7350100+7350200+7350300+7350400+7350500+7350601+7350602+7360100+7390000+7450100+7450200+7450300+7450400+7450500+7450700+7450900+7460100+7460200+7460300+7460900)	5.730.706	5.837.163
02003	2. Venituri din activitati economice (ct.7210000+7220000+7510100+7510200+7090000)	125.434	163.008
02004	3. Finantari, subventii, transferuri, alocatii bugetare cu destinatie speciala (ct.7510500+7710000+7720100+7720200+7740100+7740200+7750000+7760000+7780000+7790101+7790109)	3.630.104	1.336.820
02005	4. Alte venituri operationale (ct.7140000+7180000+7500000+7500100+7500200+7510300+7510400+7810200+7810300+7810401+7810402+7770000)	370.493	401.704
02008	TOTAL VENITURI OPERATIONALE (rd.02+03+04+05) 1. Salarii si contributiile sociale aferente angajatilor (ct.6410000+6420000+6450100+6450200+6450300+6450400+6450500+6450600+6450700+6450800+6460000+6470000)	9.856.737	7.738.695
02009	2. Subventii si transferuri (ct.6700000+6710000+6720000+6730000+6740000+6750000+6760000+6770000+6780000+6790000)	2.564.327	2.409.471
02010	3. Stocuri, consumabile, lucrari si servicii executate de terti (ct.6010000+6020100+6020200+6020300+6020400+6020500+6020600+6020700+6020800+6020900+6030000+6060000+6070000+6080000+6090000+6100000+6110000+6120000+6130000+6140000+6220000+6230000+6240100+6240200+6260000+6270000+6280000+6290100)	509.009	699.410
02011	4. Cheltuieli de capital, amortizari si provizioane (ct.6810100+6810200+6810300+6810401+6810402+6820101+6820109+6820200+6890100+6890200)	1.056.072	1.298.487
02013	TOTAL CHELTUIELI OPERATIONALE (rd.08+09+10+11+12)	991.289	926.741
02015	- EXCEDENT (rd.06-rd.13)	5.120.697	5.334.109
02023	- EXCEDENT (rd.15+20-16-21)	4.736.040	2.404.586
02028	VIII. VENITURI EXTRA ORDINARE (ct.7910000)	4.736.040	2.404.586
02028	- EXCEDENT (rd.25-rd.26)	26.900	26.900
020292	- EXCEDENT (rd.23+28-24-29)	4.762.940	2.404.586
02031	- EXCEDENT (rd.29.2-29.4)	4.762.940	2.404.586

Conducatorul institutiei



Conducatorul compartimentului  
financiar- contabil

*[Signature]*



SITUATIA FLUXURILOR DE TREZORERIE

31.12.2021

pag.: 1 - lei -

COD	DENUMIRE INDICATORI	Total	Casa ct. 5310101	Buget de stat ct. 5200100/7700000	Buget local ct. 5210100/7700000	Buget asigurari sociale de stat ct. 5250101+5250102/7700000	Buget asigurari pentru somaj ct. 5740101+5740102/7700000	Buget Fond national unic de asigurari sociale de sanatate ct. 5710100/7700000	Buget Fond pentru mediu ct. 5750100/7700000	Buget trezoreria statului ct. 5240100/7700000	Buget institutii publice finantate integral din venituri proprii ct. 5600101/7700000	Buget institutii publice finantate din venituri proprii si subventii ct. 5610101/7700000	Buget activitati finantate din venituri proprii si buget activitati de privatizare ct. 5620101/7700000	Buget imprumuturi interne si externe ct. 5130101+5140101+5160101+5170101/7700000	Buget fonduri externe nerambursabile (sursa D) ct. 5150103/7700000	Alte disponibilitati (ct.500)
03002	1. Incasari	9.270.320	1.705.000		7.564.840											
03003	2. Plati	6.326.670	1.705.400		4.630.900											
03004	3. Numerar net din activitatea operationala (rd.02-rd.03)	2.943.647			2.943.647											
03007	2. Plati	2.060.258			2.060.258											
03008	3. Numerar net din activitatea de investitii (rd.06-07)	-2.660.258			-2.660.258											
03013	IV.CRESTIEREA (DESCRESTERA) NETA DE NUMERAR SI ECHIVALENT DE NUMERAR (rd.04+rd.08+rd.12)	283.589			283.589											
03014	V. NUMERAR SI ECHIVALENT DE NUMERAR LA INCEPUTUL ANULUI	4.036.620			4.036.620											
030141	-sume recuperate/primate in excedentul anului precedent	692.902	1495608		1495608											
030142	-sume utilizate/transferte din excedentul anului precedent	692.902	1495608		1495608											
03015	VI.NUMERAR SI ECHIVALENT DE NUMERAR LA SFARSITUL PERIOADEI (rd.13+rd.14+rd.14.1-rd.14.2-rd.14.3)	-4.320.209			-4.320.209											

Conducatorul institutiei



Conducatorul compartimentului financiar-contabil

*Handwritten signature*

Viza trezoreriei

*Handwritten signature*



SITUATIA FLUXURILOR DE TREZORERIE

31.12.2021

pag: 1 - lei -

COD	DENUMIRE INDICATORI	Total	Casa in valuta	Alte disponibilitati
04002	1. Incasari	1.403		1.403
04003	2. Plati	4.692		4.692
04004	3. Numerar net din activitatea operationala (rd.02-rd.03)	-3.289		-3.289
04013	IV CRESTEREA (DESCRESTEREA) NETA DE NUMERAR SI ECHIVALENT DE NUMERAR (rd.04+rd.08+rd.12)	-3.289		-3.289
04014	V NUMERAR SI ECHIVALENT DE NUMERAR LA INCEPUTUL PERIOADEI	6.999		6.999
04017	VI NUMERAR SI ECHIVALENT DE NUMERAR LA FINELE PERIOADEI (rd.13+14+15-16)	3.710		3.710

Conducatorul compartimentului



Conducatorul compartimentului  
financiar-contabil



**EXTRAS DE CONT Nr. 1 din data: 11-01-2022**  
**pe perioada: 01-10-2021 - 31-12-2021**

**DISPONIBIL DIN MILIOACE CU DESTINATIE SPECIALA**

31.12.2021

- lei -

DENUMIRE INDICATORI	COD	DISPONIBIL LA INCEPUTUL ANULUI	INCASARI	PLATI	DISPONIBIL LA SFARSITUL PERIOADEI
TOTAL (rd.02 la 15)	05001	6.999	1.403	4.692	3.710
- Garantii materiale retinute gestionarilor conform Legii nr.22/1969 (ct.:5500101,ct.:5500102/analitice distincte)	05003	6.999	1.403	4.692	3.710

Conducatorul/secretariatii,



Conducatorul compartimentului  
Financiar-contabil

Situatia activelor si datoritiilor institutiilor publice  
din administratia locala  
31.12.2021

pag.: 1 - lei -

COD	DENUMIRE INDICATORI	Sold la inceputul anului	Sold la sfarsitul perioadei
18005	Disponibilitati in lei ale institutiilor publice locale si ale institutiilor publice de subordonare locala, la trezorerii (ct.5100000+5120101+5120501+5150101+5150103+5150500+5150600+5160101+5160301+5160302+5170101+5170301+5170302+5210100+5210300+5280000+5290201+5290301+5290400+5290901+5410101+5500101+ 5520000+5550101+5570101+5580101+5580201+5600101+5600300+5610101+5610300+5620101+5620300-7700000); din care:	4.036.620	4.320.209
18008	Total (in baze cash) (rd.04+05)	4.036.620	4.320.209
18010	Total (in baze accruat)(rd.08+09)	4.036.620	4.320.209
18032	Disponibilitati ale institutiilor publice locale si ale institutiilor de subordonare locala la institutiile de credit rezidente (ct.5110101+5110102+5120102+5120402+5120502+5150102+5150202+5160102+5160202+5170102+5170202+5290202+5290302+5290902+5500102+5550102+5550202+5570202+5580102+5580302+5600102+5600103+5610102+5610103+5620102+5620103); din care:	6.999	3.710
18036	Total (in baze cash) (rd.32+35)	6.999	3.710
18038	Total (in baze accruat) (rd.36+37)	6.999	3.710
18176	1.Creante ale bugetului local (ct.4640000-4970000); Total (rd.177+178+179+183), din care:	145.318	319.173
18177	- de la gospodariile populatie (S14)	145.318	319.173
18185	Total creante (rd.176+184)	145.318	319.173
18203	1.Sume datorate teritorilor reprezentand garantii si cautuni aflate in conturile institutiilor publice (ct.4280101+4280201+4620101+4620109); Total (rd.204+205+206), din care:	6.999	3.710
18204	- salariatiilor (gospodariile populatie)(S143)	6.999	3.710
18331	Datoriile institutiilor publice din administratia locala catre bugete (ct.4310100+4310200+4310300+4310400+4310500+4310600+4310700+4370100+4370200+4370300+4420300+4420801+4440000+4460100+4460200+4480100)	84.428	83.011
18332	Salariile angajatilor (ct.4210000+4230000+4260000+4270100+4270300+4280101)	120.796	117.139
18335	Total (rd.331+332+333+334)	205.224	200.150

Conducatorul institutiei  
Conducatorul compartimentului  
financiar- contabil



*[Signature]*

## Situatia platilor efectuate si a sumelor declarate pentru cota-parte aferenta cheltuielilor finantate din FEN postaderare

31.12.2021

Pag.: 1 - lei -

Cod indicator	Denumirea programului cu finantare UE	Plati efectuate de la titlul 56 si 58	din care:		Sume in curs de solicitare la rambursare aferente cheltuielilor efectuate in anul curent	Sume in curs de solicitare la rambursare in anul curent aferente cheltuielilor efectuate in anii anteriori	Sume solicitate la rambursare aferente cheltuielilor efectuate in anul curent	Sume solicitate la rambursare aferente cheltuielilor efectuate in anul curent aflate in curs de autorizare	Sume solicitate la rambursare in anul curent aferente cheltuielilor efectuate in anii anteriori aflate in curs de autorizare	Sume rambursate aferente cheltuielilor efectuate in anul curent	Sume rambursate in anul curent aferente cheltuielilor efectuate in anii anteriori	Sume neautorizate de autoritatile de management aferente cheltuielilor efectuate in anul curent	Sume neautorizate de autoritatile de management aferente cheltuielilor efectuate in anii anteriori	Prefinantare dedusa din sumele solicitate la rambursare aferente cheltuielilor efectuate in anul curent	Prefinantare dedusa din sumele solicitate la rambursare aferente cheltuielilor efectuate in anii anteriori	din care:	
			Plati efectuate pentru cota-parte FEN (alineat02)	Plati efectuate de la titlul 56 si 58												Sume rezultate din nereguli aferente cheltuielilor efectuate in anul curent si in anii anteriori	Sume rezultate din nereguli deduse din sumele solicitate la rambursare aferente cheltuielilor efectuate in anul curent
A		01	02	03	04	05	06	07	08	09	10	11	12	13	14	15	
10035	Programe din Fondul European Agricol de Dezvoltare Rurala (FEADR) (5804)	1.210.494	1.113.538	1.040.119													
10040	IsoLa (cod01 la 39,6)	1.210.494	1.113.538	1.040.119		73.414			73.414								
						73.414			73.414								

Conducatorul institutiei



Conducatorul compartimentului financiar-contabil

**Situatia platilor efectuate**  
**din fonduri externe nerambursabile (FEN) postaderare (titlul 56 si titlul 58) la data de**  
**31.12.2021**

Anexa 27

Pag.: 1 - lei -

Denumirea sursei de finantare	Buget de stat (s 01-stat)	Buget local (s 02-local)	Bugetul asigurarilor sociale de stat (s 03-bass)	Bugetul asigurarilor pentru somaj (s 04-somaj)	Bugetul fondului national unic de asigurari sociale de sanatate (s05-sanatate)	Bugetul institutiilor publice si activitatilor finantate integral sau partial din venituri proprii (s10-local)	Bugetul fondurilor externe nerambursabile (s08-stat+asigurari+local)	Bugetul creditelor externe (s06-stat+local)	Bugetul creditelor interne (s07-stat+local)	Bugetul institutiilor publice si activitatilor finantate integral sau partial din venituri proprii (s20-stat+asigurari+autonome)	Bugetul institutiilor publice si activitatilor finantate integral din venituri proprii (s10-stat+autonome)
A	01	02	03	04	05	06	07	08	09	10	11
Total plati (titlul VIII cod56+											
Titlul X cod56) (rd.2+rd.11)		1.210.494									
Total plati (titlul X cod58)		1.210.494									
Active nefinanciare (titlul XIII)		1.210.494									



Conducatorul compartimentului  
financiar-contabil



DIRECTIA GENERALA A  
FINANTELOR PUBLICE TOTAL JUDET

VENITURILE SI CHELTUIELILE BUCGETELOR  
LOCALE PE UNITATI ADMINISTRATIVE TERRITORIALE

31.12.2021

Denumire Indicatori	Cod Indicator	Nr. rand	Prevederi Anuale	R
COMUNE				
VENITURI TOTAL	000102	24001		
Venituri proprii	4990	24002	21.066.990	
Venituri curente, din care:	000202	24003	3.203.490	
a) Cote si sume defalcate din impozitul pe venit	0402	24004	6.849.490	
c) defalcate din impozitul pe venit	040201	24005	1.323.490	
- sume alocate din cotele defalcate din impozitul pe venit pentru echilibrarea bugetelor locale	040204	24006	605.990	
b) sume defalcate din taxa pe valoarea adaugata	1102	24007	387.000	
- sume defalcate din taxa pe valoarea adaugata pentru finantarea cheltuielilor realizate la nivelul comunelor, oraselor, municipiilor si sectoarelor Municipiului Bucuresti	110202	24009	3.646.000	
- sume defalcate din taxa pe valoarea adaugata pentru echilibrarea bugetelor locale	110206	24012	1.241.000	
4. Subvenții de la alte nivele ale administratiei publice	420002	24022	2.405.000	
- subvenții de la bugetul de stat	4202	24023	14.144.000	
- subvenții de la alte administratii	4302	24024	11.074.000	
Sume primite de la UE/falti donatori in contul de activitate si prefinantari aferente cadrului financiar 2014-2020	4802	240242	3.070.000	
CHELTUIELI TOTAL	5002	24025	73.500	
Excedent	9802	24026	25.103.990	
EXCEDENT TOTAL CUMULAT (an curent si anii precedenti) din care:	24028	24028	-4.037.000	
Sume descurcate implementarii proiectelor ce beneficiaza de finantare din fonduri externe nerambursabile	240281	240281		
CORELATIVE				
VENITURI TOTAL	000102	24112	21.066.990	
Venituri proprii	4990	24113	3.203.490	
I. Venituri curente, din care:	000202	24114	6.849.490	
a) Cote si sume defalcate din impozitul pe venit	0402	24115		
- cote defalcate din impozitul pe venit	040201	24116	1.323.490	
- sume alocate din cotele defalcate din impozitul pe venit pentru echilibrarea bugetelor locale	040204	24117	605.990	
			387.000	

Situatia modificarilor in structura  
activelor nete/capitalurilor

Anexa 34

31.12.2021

pag.: 1 -lei-

Denumirea elementului de capital	Cod	Sold la inceputul anului	Cresteri	Reduceri	Sold la sfarsitul anului
A	B	1	2	3	4
Fondul bunurilor care alcatuiesc domeniul public al unitatilor administrative-teritoriale (ct.10300000)	25004	30.651.734			30.651.734
Fondul bunurilor care alcatuiesc domeniul privat al unitatilor administrative-teritoriale (ct.1040101)	25005	5.778.590			5.778.590
Ra - atul reportat (ct.1170000 - sold creditor)	25017	3.739.743	5.007.081	242.874	8.503.950
Rezultatul patrimonial al exercitiului (ct.1210000 - sold creditor)	25019	4.762.940	7.852.314	10.210.668	2.404.586
Total capitaluri proprii(rd.01 la 17 - rd.18+rd.19-rd.20)	25021	44.933.007			47.338.860

## SITUATIA ACTIVELOR FIXE AMORTIZABILE

31.12.2021

Anexa 35a

- lei -

DENUMIREA ACTIVELOR FIXE	Cod	Existent la		SOLD LA INCEPUTUL ANULUI	CRESTERI						
		31.12.2021			TOTAL	diferente din reevaluare	achizitii*)	transferuri/ primite cu titlu gratuit	donatii, sponsorizari	alte cai	
		1	2		din care:	5	6	7	8	9	
A	B	1	2	3	4=5+6+7+8+9	5	6	7	8	9	
Alte active fixe necorporale(ct.2080100,2080200)	004			9.805							
TOTAL	005			9.805							
Constructii (ct.212) din care:	008			1.548.766							
-alte active fixe incadrate in grupa constructii (ct.2120901),din care:	016			1.548.766							
Instalatii tehnice,mijloace de transport, animale si plantatii (ct.2130100,2130200, 2130300,2130400)	017			704.522							
Mobilier,aparatura birotica,echipamente de protectie a valorilor umane si mate- riale si alte active fixe corporale (ct.2140000)	018			5.500							
TOTAL	019			2.258.788							
TOTAL ACTIVE FIXE	020			2.268.593							

DENUMIREA ACTIVEI FIXE	Cod	REDUCERI						SOLD LA SFARSITUL ANULUI	Ajustari de valoare (amortizari si ajustari pentru depreciere)				Valoarea contabila neta, din care:			
		TOTAL din care:	Diferente din reevaluare**	Eliminare amortizare***	dezmembrari si casari	transferuri/ cu titlu gratuit	vanzari		alte cai	Sold la inceputul anului	Cresteri	Reduceri	Sold la sfarsitul anului	Domeniul privat al statului	Domeniul privat al UAT	Proprietatea privata a institutiei publice
A	B	10=11+12+13+ 14+15+16	11	12	13	14	15	16	17=3+4-10	18	19	20	21=18+19-20	22=17-21-23-24	23=17-21-22-24	24=17-21-22-24
Alte active fixe	004								9.805	9.805			9.805			
TOTAL	005								9.805	9.805			9.805			
Constructii (ct.212) din care:	008								1.548.766	1.455.021	3.936		1.458.957		89.809	
alte active fixe incadrate in grupa (ct.2120901), din care:	016								1.548.766	1.455.021	3.936		1.458.957		89.809	
Instalatii tehnice, mijloace de transport, animale si plantatii 2130300, 2130400)	017								704.522	531.630	57.403		589.033		115.489	
Mobilier, aparatura birotica, echipamente de protectie a valorilor umane si mate- riale si alte active fixe corporale (ct.2140000)	018								5.500	5.364	2.301	2.165	5.500			
TOTAL	019								2.258.788	1.992.015	63.640	2.165	2.053.490		205.298	
TOTAL ACTIVE FIXE	020								2.268.593	2.001.820	63.640	2.165	2.063.295		205.298	



Conducatorul compartimentului  
financiar- contabil

## SITUATIA ACTIVEIOR FIXE NEAMORTIZABILE

31.12.2021

Anexa 35b

- lei -

DENUMIREA ACTIVEIOR FIXE	Cod	Existent la 31.12.2021			SOLD LA INCEPUTUL ANULUI	CRESTERI					
		UM	UM	UM		TOTAL din care:	diferente din reevaluare	achizitii	transferuri/ primit cu titlu gratuit	donatii, sponsorizari	alte cai
A	B	1	2	3	4	5=6+7+8+9+10	6	7	8	9	10
Terenuri (ct.2110100)	007	2.438			16.708.736						
Constructii (ct.212) din care:	008				19.399.076						
- drumuri publice, exclusiv poduri, podete, pasarele si viaducte si tunele (ct.2120101)	009				7.731.032						
alte active fixe incadrate in grupa constructii (ct.2120901)	016				11.668.044						
Instalatii tehnice, mijloace de transport, animale si plantatii (ct.2130100+2130200+ 2130300+2130400)	017				322.512						
Active fixe corporale in curs de exe- cutie (ct.2310000)	019				3.350.659	1.797.156		1.797.156			
TOTAL	021				39.780.983	1.797.156		1.797.156			
TOTAL ACTIVE FIXE	022				39.780.983	1.797.156		1.797.156			

- lei -

DENUMIREA ACTIVEI FIXE	Cod	REDUCERI					SOLD LA SFARSITUL ANULUI	Valoarea aferenta activelor fixe neamortizabile							
		TOTAL din care:	Reevaluare	dezmembrari	transferuri/	vanzari		alte cai	Fondul activelor fixe necorporale ct.1000000+ 1000101+ 1000201+ 1000202+ 1000301+	Domeniul public al statului ct. 1010000	Domeniul privat al statului ct.1020101	Proprietatea privata a institutiei publice ct.1020102	Domeniul public al al U.A.T. ct.1030000	Domeniul privat al al U.A.T. ct.1040101	Proprietatea privata a institutiei publice din administratia locala ct.1040102
		11=12+13+ 14+15+16	12	13	14	15		16	17=4+5-11 17=18+19+20+21+ 22+23+24	18	19	20	21	22	23
Terenuri (ct.2110100)	007														
Construcții (ct.212) din care:	008						16.708.736					10.930.146	5.778.590		
- drumuri publice, exclusiv si viaducte si tunele (ct.2120101)	009						19.399.076					19.399.076			
alte active fixe incadrate in grupa (ct.2120901)	016						7.731.032					7.731.032			
Instalatii tehnice, mijloace de transport, animale si plantatii (ct.2130100+2130200+ 2130300+2130400)	017						11.668.044					11.668.044			
Active fixe corporale in curs de exe- cutie (ct.2310000)	019						322.512					322.512			
TOTAL	021						5.147.815								
TOTAL ACTIVE FIXE	022						41.578.139					30.651.734	5.778.590		
							41.578.139					30.651.734	5.778.590		



Conducatorul institutiei

Conducatorul compartimentului  
financiar- contabil

Capi- tol	Sub- capi- tol	Pa- ra- graf	Gru- pa/ Titlu	Ar- ti- col	Ali- ne- at	Denumire Indicator	Prevederi bugetare initiale	Prevederi bugetare definitive	Drepturi constatate			Incasari realizate	Stingeri pe alte cai decat incasari	Drepturi constatate de incasat
									Total, din care:	din anii precedenti	din anul curent			
A						B	1	2	3=4+5	4	5	6	7	8=3-6-7
0001	02					TOTAL VENITURI-BUGET LOCAL	9.181.000	21.066.990	7.884.013	145.318	7.738.695	7.564.840		319.173
0002						I. VENITURI CURENTE	6.101.000	6.849.490	6.547.193	145.318	6.401.875	6.228.020		319.173
0003						A. VENITURI FISCALE	5.571.000	6.319.490	5.959.128	121.965	5.837.163	5.769.104		190.024
0004						A1. IMPOZIT PE VENIT, PROFIT SI CASTIGURI DIN CAPITAL	1.233.000	1.333.490	1.324.822		1.324.822	1.324.822		
0300	02					A1.2 IMPOZIT PE VENIT, PROFIT SI CASTIGURI DIN CAPITAL DE LA PERSOANE FIZICE	1.233.000	1.333.490	1.324.822		1.324.822	1.324.822		
0302						IMPOZIT PE VENIT	10.000	10.000	8.228		8.228	8.228		
	18					Impozitul pe veniturile din transferul proprietatilor imobiliare din patrimoniul personal	10.000	10.000	8.228		8.228	8.228		
0402						COTE SI SUME DEFALCATE DIN IMPOZITUL PE VENIT	1.223.000	1.323.490	1.316.594		1.316.594	1.316.594		
0402	01					Cote defalcate din impozitul pe venit	585.000	605.990	605.986		605.986	605.986		
	04					Sume alocate din cotele defalcate din impozitul pe venit pentru echilibrarea bugetelor locale	328.000	387.000	380.108		380.108	380.108		
0402	05					Sume repartizate din Fondul la dispozitia Consiliului Judetean	310.000	330.500	330.500		330.500	330.500		
0700	02					A3 IMPOZITE SI TAXE PE PROPRIETATE	900.000	906.000	554.622	42.030	512.592	493.951		60.671
0702						IMPOZITE SI TAXE PE PROPRIETATE	900.000	906.000	554.622	42.030	512.592	493.951		60.671
	01					Impozit si taxa pe cladiri	200.000	200.000	145.670	11.879	133.791	129.653		16.017
					01	Impozit pe cladiri de la persoane fizice	130.000	130.000	97.678	8.402	89.276	87.796		9.882
0702	01	02				Impozit si taxa pe cladiri de la persoane juridice	70.000	70.000	47.992	3.477	44.515	41.857		6.135





Capi- tol	Sub- capi- tol	Pa- ra- graf	Gru- pa / Titlu	Ar- ti- col	Ali- ne- at	Denumire indicator	Prevederi bugetare initiale	Prevederi bugetare definitive	Drepturi constatate			Incasari realizate	Stingeri pe alte cai decat incasari	Drepturi constatate de incasat
									Total, din care:	din anii precedenti	din anul curent			
A						B	1	2	3=4+5	4	5	6	7	8=3-6-7
1602	03					detinute persoane de juridice*)	60.000	60.000	101.893	57.381	44.512	21.845		80.048
1602	50					Taxe si tarife pentru eliberarea de licente si autorizatii de functionare	30.000	30.000	9.153		9.153	9.153		
1800	02					Alte taxe pe utilizarea bunurilor, autorizarea utilizarii bunurilor sau pe desfasurare de activitati		4.000	4.795	35	4.760	4.790		5
1802						A6. ALTE IMPOZITE SI TAXE FISCALE	150.000	150.000	118.933		118.933	108.880		10.053
	50					ALTE IMPOZITE SI TAXE FISCALE	150.000	150.000	118.933		118.933	108.880		10.053
2900	02					Alte impozite si taxe	150.000	150.000	118.933		118.933	108.880		10.053
3000						C. VENITURI NEFISCALE	530.000	530.000	588.065	23.353	564.712	458.916		129.149
3002						C1. VENITURI DIN PROPRIETATE	320.000	320.000	371.972	23.353	348.619	273.098		98.874
	05					VENITURI DIN PROPRIETATE	320.000	320.000	371.972	23.353	348.619	273.098		98.874
	30					Venituri din concesiuni si inchirieri	320.000	320.000	371.972	23.353	348.619	273.098		98.874
						Alte venituri din concesiuni si inchirieri de catre institutiile publice	320.000	320.000	371.972	23.353	348.619	273.098		98.874
3300	02					C2. VANZARI DE BUNURI SI SERVICII	210.000	210.000	216.093		216.093	185.818		30.275
3302						VENITURI DIN PRESTARI DE SERVICII SI ALTE ACTIVITATI	150.000	150.000	163.008		163.008	133.119		29.889
3302	08					Venituri din prestari de servicii	150.000	150.000	163.008		163.008	133.119		29.889
3502						AMENZI, PENALITATI SI CONFISCARI	60.000	60.000	52.829		52.829	52.443		386
	01					Venituri din amenzi si alte sanctiuni aplicate potrivit dispozitiilor legale	50.000	50.000	45.392		45.392	45.006		386
3502	01	02				Venituri din amenzi si alte sanctiuni aplicate de catre alte institutii de specialitate	50.000	50.000	45.392		45.392	45.006		386
3502	50					Alte amenzi, penalitati si confiscari	10.000	10.000	7.437		7.437	7.437		

Capi- tol	Sub- capi- tol	Pa- ra- graf	Gru- pa / Titlu	Ar- ti- col	Ali- ne- at	Denumire indicator	Prevederi bugetare initiale	Prevederi bugetare definitive	Drepturi constatate			Incasari realizate	Stingeri pe alte cai decat incasari	Drepturi constatate de incasat
									Total, din care:	din anii precedenti	din anul curent			
A						B	1	2	3=4+5	4	5	6	7	8=3-6-7
3602						DIVERSE VENITURI			256		256	256		
	50					Alte venituri			256		256	256		
3702	03					Varsaminte din sectiunea de functionare pentru finantarea sectiunii de dezvoltare a bugetului local(cu semnul minus)	-940.000	-1.693.000	-850.560		-850.560	-850.560		
3702	04					Varsaminte din sectiunea de functionare	940.000	1.693.000	850.560		850.560	850.560		
4100	02					IV. SUBVENTII	3.080.000	14.144.000	1.263.406		1.263.406	1.263.406		
4200						SUBVENTII DE LA ALTE NIVELE ALE ADMINISTRATIEI PUBLICE	3.080.000	14.144.000	1.263.406		1.263.406	1.263.406		
4202						SUBVENTII DE LA BUGETUL DE STAT	10.000	11.074.000	1.263.406		1.263.406	1.263.406		
	05					Planuri si regulamente de urbanism		14.000	14.000		14.000	14.000		
	34					Subventii pentru acordarea ajutorului pentru incalzirea locuintei si a suplimentului pentru energie alocate pentru consumul de combustibili solizi si/sau petrolieri	10.000	260.000	204.558		204.558	204.558		
4202	65					Finantarea Programului National de Dezvoltare Locala		10.800.000	1.044.848		1.044.848	1.044.848		
4302						SUBVENTII DE LA ALTE ADMINISTRATII	3.070.000	3.070.000						
	31					Sume alocate din bugetul AFIR, pentru sustinerea proiectelor din PNDR 2014-2020	3.070.000	3.070.000						
4802						SUME PRIMITE DE LA UE/ALTI DONATORI IN CONTUL PLATILOR EFECTUATE SI AFERENTE CADRULUI FINANCIAR 2014-2020		73.500	73.414		73.414	73.414		
4802	04					Fondul European Agricol de Dezvoltare Rurala (FEADR)		73.500	73.414		73.414	73.414		

Capi- tol	Sub- capi- tol	Pa- ra- graf	Gru- pa/ Titlu	Ar- ti- col	Ali- ne- at	Denumire indicator	Prevederi bugetare initiale	Prevederi bugetare definitive	Drepturi constatate			Incasari realizate	Stingeri pe alte cai decat incasari	Drepturi constatate de incasat
									Total, din care:	din anii precedenti	din anul curent			
A						B	1	2	3=4+5	4	5	6	7	8=3-6-7
4802	04	01				Sume primite in contul platilor efectuate in anul curent		73.500	73.414		73.414	73.414		

TOTAL JUDET

Capi- tol	Sub- capi- tol	Pa- ra- graf	Gru- pa / Titlu	Ar- ti- col	Ali- ne- at	Denumire indicator	Credite de angajament		Credite bugetare		Angajamente bugetare	Angajamente legale	Plati efectuate	Angajamente legale de platit	Cheltuieli efective
							initiale	definitive	initiale	definitive					
							1	2	3	4					
5002						TOTAL CHELTUIELI	8.047.000	19.687.500	13.218.000	25.103.990	7.495.323	7.495.323	7.281.251	214.072	5.334.109
5100	02					Partea I-a SERVICII PUBLICE GENERALE	90.000	374.000	2.190.000	2.515.490	2.107.928	2.107.928	2.006.029	101.899	2.049.304
5102						AUTORITATI PUBLICE SI ACTIUNI EXTERNE	90.000	374.000	1.890.000	2.255.490	1.851.806	1.851.806	1.765.328	86.478	1.808.749
	01					Autoritati executive si legislative	90.000	374.000	1.890.000	2.255.490	1.851.806	1.851.806	1.765.328	86.478	1.808.749
		03				Autoritati executive	90.000	374.000	1.890.000	2.255.490	1.851.806	1.851.806	1.765.328	86.478	1.808.749
5402						ALTE SERVICII PUBLICE GENERALE			300.000	260.000	256.122	256.122	240.701	15.421	240.555
	10					Servicii publice comunitare de evidenta a persoanelor			300.000	260.000	256.122	256.122	240.701	15.421	240.555
6000	02					Partea II-a APARARE, ORDINE PUBLICA SI SIGURANTA NATIONALA			20.000	20.000	8.376	8.376	8.376		8.376
6102						ORDINE PUBLICA SI SIGURANTA NATIONALA			20.000	20.000	8.376	8.376	8.376		8.376
	05					Protectie civila si protectia contra incendiilor (protectie civila nonmilitara)			20.000	20.000	8.376	8.376	8.376		8.376
6500	02					Partea III-a CHELTUIELI SOCIAL-CULTURALE	280.000	353.500	2.016.000	2.191.500	1.760.776	1.760.776	1.682.551	78.225	1.627.371
6502						INVATAMANT			223.000	222.000	205.071	205.071	196.069	9.002	154.450
	04					Invatamant secundar			213.000	216.000	199.071	199.071	190.419	8.652	148.800
		01				Invatamant secundar inferior			213.000	216.000	199.071	199.071	190.419	8.652	148.800
	50					Alte cheltuieli in domeniul invatamantului			10.000	6.000	6.000	6.000	5.650	350	5.650
6602						SANATATE	50.000	50.000	50.000	50.000					
	08					Servicii de sanatate publica	50.000	50.000		50.000					
	50					Alte cheltuieli in domeniul sanatatii			50.000						
		50				Alte institutii si actiuni sanitare			50.000						
6702						CULTURA, RECREERE SI RELIGIE	230.000	303.500	560.000	493.500	129.705	129.705	125.397	4.308	113.813
	03					Servicii culturale	150.000	150.000	310.000	280.000	104.965	104.965	100.657	4.308	89.073
		07				Camine culturale	150.000	150.000	310.000	280.000	104.965	104.965	100.657	4.308	89.073
	05					Servicii recreative si sportive	80.000	80.000	100.000	80.000					

Capi- tol	Sub- capi- tol	Pa- ra- graf	Gru- pa / Titlu	Ar- ti- col	Ali- ne- at	Denumire indicator	Credite de angajament		Credite bugetare		Angajamente bugetare	Angajamente legale	Plati efectuate	Angajamente legale de platit	Cheltuieli efective
							initiale	definitive	initiale	definitive					
A						B	1	2	3	4	5	6	7	8=6-7	9
6702	01					Sport	80.000	80.000	100.000	80.000					
	06					Servicii religioase		73.500	150.000	133.500	24.740	24.740	24.740		24.740
6802						ASIGURARI SI ASISTENTA SOCIALA			1.183.000	1.426.000	1.426.000	1.426.000	1.361.085	64.915	1.359.108
	05					Asistenta sociala in caz de boli si invaliditati			1.163.000	1.163.000	1.163.000	1.163.000	1.156.527	6.473	1.154.550
6802	05	02				Asistenta sociala in caz de invaliditate			1.163.000	1.163.000	1.163.000	1.163.000	1.156.527	6.473	1.154.550
	15					Prevenirea excluderii sociale			20.000	263.000	263.000	263.000	204.558	58.442	204.558
		01				Ajutor social			20.000	263.000	263.000	263.000	204.558	58.442	204.558
7000	02					Partea IV-a SERVICII SI DEZVOLTARE PUBLICA, LOCUINTE, MEDIU SI APE	1.957.000	12.847.000	3.257.000	14.249.000	1.768.842	1.768.842	1.734.894	33.948	1.008.693
7002						LOCUINTE, SERVICII SI DEZVOLTARE PUBLICA	613.000	703.000	1.663.000	1.837.000	922.452	922.452	888.504	33.948	748.965
	05					Alimentare cu apa si amenajari hidrotehnice			815.000	760.000	567.182	567.182	533.234	33.948	511.534
		01				Alimentare cu apa			815.000	760.000	567.182	567.182	533.234	33.948	511.534
	06					Iluminat public si electrificari			80.000	80.000	46.317	46.317	46.317		46.317
	50					Alte servicii in domeniile locuintelor, serviciilor si dezvoltarii comunale	613.000	703.000	768.000	997.000	308.953	308.953	308.953		191.114
7402						PROTECTIA MEDIULUI	1.344.000	12.144.000	1.594.000	12.412.000	846.390	846.390	846.390		259.728
	05					Salubritate si gestiunea deeurilor			250.000	268.000	259.728	259.728	259.728		259.728
		02				Colectarea, tratarea si distrugerea deeurilor			250.000	268.000	259.728	259.728	259.728		259.728
7402	06					Canalizarea si tratarea apelor reziduale	1.344.000	12.144.000	1.344.000	12.144.000	586.662	586.662	586.662		
8000	02					Partea V-a ACTIUNI ECONOMICE	5.720.000	6.113.000	5.735.000	6.128.000	1.849.401	1.849.401	1.849.401		640.365
8302						AGRICULTURA, SILVICULTURA, SI VANATOARE	20.000	30.000	35.000	45.000	43.560	43.560	43.560		43.560
8302	03					Agricultura	20.000	30.000	35.000	45.000	43.560	43.560	43.560		43.560
		30				Alte cheltuieli in domeniul agriculturii	20.000	30.000	35.000	45.000	43.560	43.560	43.560		43.560
8402						TRANSPORTURI	5.700.000	6.083.000	5.700.000	6.083.000	1.805.841	1.805.841	1.805.841		596.805
	03					Transport rutier	5.700.000	6.083.000	5.700.000	6.083.000	1.805.841	1.805.841	1.805.841		596.805

Capi- tol	Sub- capi- tol	Pa- ra- graf	Gru- pa / Titlu	Ar- ti- col	Ali- ne- at	Denumire indicator	Credite de angajament		Credite bugetare		Angajamente bugetare	Angajamente legale	Plati efectuate	Angajamente legale de platit	Cheltuieli efective
							initiale	definitive	initiale	definitive					
							1	2	3	4					
A						B									
8402	01					Drumuri si poduri	300.000	480.000	300.000	480.000	298.690	298.690	298.690		298.690
	03					Strazi	5.400.000	5.603.000	5.400.000	5.603.000	1.507.151	1.507.151	1.507.151		298.115

TOTAL JUDET

Capi- tol	Sub- capi- tol	Pa- ra- graf	Gru- pa / Titlu	Ar- ti- col	Ali- ne- at	Denumire indicator	Credite de angajament		Credite bugetare		Angajamente bugetare	Angajamente legale	Plati efectuate	Angajamente legale de platit	Cheltuieli efective
							initiale	definitive	initiale	definitive					
A						B	1	2	3	4	5	6	7	8=6-7	9
5002						TOTAL CHELTUIELI	8.047.000	19.687.500	13.218.000	25.103.990	7.495.323	7.495.323	7.281.251	214.072	5.334.109
	01					CHELTUIELI CURENTE	5.813.000	5.886.500	10.984.000	11.305.990	6.048.991	6.048.991	5.834.919	214.072	4.407.367
	10					TITLUL I CHELTUIELI DE PERSONAL			7.707.000	2.558.000	2.558.000	2.558.000	2.412.156	145.844	2.409.471
	10	01				Cheltuieli salariale in bani			2.630.000	2.481.000	2.481.000	2.481.000	2.359.081	121.919	2.356.468
	10	01	01			Salarii de baza			2.407.500	2.258.500	2.258.500	2.258.500	2.180.170	78.330	2.177.581
	10	01	12			Indemnizatii platite unor persoane din afara unitatii			140.000	140.000	140.000	140.000	121.204	18.796	121.204
	10	01	17			Indemnizatii de hrana			82.500	82.500	82.500	82.500	57.707	24.793	57.683
	10	03				Contributii			77.000	77.000	77.000	77.000	53.075	23.925	53.003
	10	03	07			Contributia asiguratorie pentru munca			77.000	77.000	77.000	77.000	53.075	23.925	53.003
	20					TITLUL II BUNURI SI SERVICII			1.847.000	2.048.490	1.516.359	1.516.359	1.516.359		1.301.986
	20	01				Bunuri si servicii			1.332.000	1.342.990	1.039.631	1.039.631	1.039.631		996.344
	20	01	01			Furnituri de birou			31.000	31.000	23.526	23.526	23.526		18.823
	20	01	02			Materiale pentru curatenie			36.000	11.000	7.141	7.141	7.141		1.141
	20	01	03			Incalzit, iluminat si forta motrica			350.700	352.700	265.316	265.316	265.316		265.315
	20	01	04			Apa, canal si salubritate			3.000	3.000	1.305	1.305	1.305		1.305
	20	01	05			Carburanti si lubrifianti			69.100	62.100	50.852	50.852	50.852		50.853
	20	01	06			Piese de schimb			49.000	44.000	27.999	27.999	27.999		27.999
	20	01	08			Posta, telecomunicatii, radio, tv, internet			32.900	35.900	31.128	31.128	31.128		31.128
	20	01	09			Materiale si prestari de servicii cu caracter functional			90.300	93.800	61.882	61.882	61.882		47.411
	20	01	30			Alte bunuri si servicii pentru intretinere si functionare			670.000	709.490	570.482	570.482	570.482		552.369
	20	02				Reparatii curente			200.000	238.000	101.864	101.864	101.864		101.864
	20	05				Bunuri de natura obiectelor de inventar			135.000	216.000	171.086	171.086	171.086		171.086
	20	05	30			Alte obiecte de inventar			135.000	216.000	171.086	171.086	171.086		171.086
	20	06				Deplasari, detasari, transferari			16.000	8.000	4.450	4.450	4.450		4.450





Capi- tot	Sub- capi- tot	Pa- ra- graf	Gru- pa / Titlu	Ar- ti- col	Ali- ne- at	Denumire indicator	Credite de angajament		Credite bugetare		Angajamente bugetare	Angajamente legale	Plati efectuate	Angajamente legale de platit	Cheltuieli efective
							initiale	definitive	initiale	definitive					
A						B	1	2	3	4	5	6	7	8=6-7	9
						active corporale									2.300
			71	01	30	Alte active fixe (inclusiv reparatii capitale)	130.000	154.000	130.000	154.000	52.560	52.560	52.560		54.709
			71	03		Reparatii capitale aferente activelor fixe	180.000	443.000	180.000	443.000	379.036	379.036	379.036		379.035
			84			PLATI EFECTUATE IN ANII PRECEDENTI SI RECUPERATE IN ANUL CURENT									
			85			Titul XIX PLATI EFECTUATE IN ANII PRECEDENTI SI RECUPERATE IN ANUL CURENT				-3.000	-3.432	-3.432	-3.432		
			85	01		Plati efectuate in anii precedenti si recuperate in anul curent				-3.000	-3.432	-3.432	-3.432		
			85	01	01	Plati efectuate in anii precedenti si recuperate in anul curent (SF)				-3.000	-3.432	-3.432	-3.432		
5100	02					Partea I-a SERVICII PUBLICE GENERALE	90.000	374.000	2.190.000	2.515.490	2.107.928	2.107.928	2.006.029	101.899	2.049.304
5102						AUTORITATI PUBLICE SI ACTIUNI EXTERNE	90.000	374.000	1.890.000	2.255.490	1.851.806	1.851.806	1.765.328	86.478	1.808.749
			01			CHELTUIELI CURENTE			1.800.000	1.884.490	1.706.752	1.706.752	1.620.274	86.478	1.598.771
			10			TITLUL I CHELTUIELI DE PERSONAL			1.350.000	1.350.000	1.350.000	1.350.000	1.263.522	86.478	1.267.033
			10	01		Cheltuieli salariale in bani			1.310.000	1.310.000	1.310.000	1.310.000	1.235.723	74.277	1.239.157
			10	01	01	Salarii de baza			1.120.000	1.120.000	1.120.000	1.120.000	1.078.701	41.299	1.081.817
			10	01	12	Indemnizatii platite unor persoane din afara unitatii			140.000	140.000	140.000	140.000	121.204	18.796	121.204
			10	01	17	Indemnizatii de hrana			50.000	50.000	50.000	50.000	35.818	14.182	36.136
			10	03		Contributii			40.000	40.000	40.000	40.000	27.799	12.201	27.876
			10	03	07	Contributia asiguratorie pentru munca			40.000	40.000	40.000	40.000	27.799	12.201	27.876
			20			TITLUL II BUNURI SI SERVICII			450.000	534.490	356.752	356.752	356.752		331.738
			20	01		Bunuri si servicii			254.000	277.490	183.017	183.017	183.017		183.316
			20	01	01	Furnituri de birou			20.000	20.000	12.763	12.763	12.763		12.763



Capi- tol	Sub- capi- tol	Pa- ra- graf	Gru- pa / Titlu	Ar- ti- col	Ali- ne- at	Denumire indicator	Credite de angajament		Credite bugetare		Angajamente bugetare	Angajamente legale	Plati efectuate	Angajamente legale de platit	Cheltuieli efective
							initiale	definitive	initiale	definitive					
A						B	1	2	3	4	5	6	7	8=6-7	9
			71	01	30	Alte active fixe (inclusiv reparatii capitale)	10.000	24.000	10.000	24.000	24.000	24.000	24.000		24.000
			71	03		Reparatii capitale aferente activelor fixe	80.000		80.000						
			84			PLATI EFECTUATE IN ANII PRECEDENTI SI RECUPERATE IN ANUL CURENT				-3.000	-3.432	-3.432	-3.432		
			85			Titlul XIX PLATI EFECTUATE IN ANII PRECEDENTI SI RECUPERATE IN ANUL CURENT				-3.000	-3.432	-3.432	-3.432		
			85	01		Plati efectuate in anii precedenti si recuperate in anul curent				-3.000	-3.432	-3.432	-3.432		
			85	01	01	Plati efectuate in anii precedenti si recuperate in anul curent (SF)				-3.000	-3.432	-3.432	-3.432		
5402						ALTE SERVICII PUBLICE GENERALE			300.000	260.000	256.122	256.122	240.701	15.421	240.555
			01			CHELTUIELI CURENTE			300.000	260.000	256.122	256.122	240.701	15.421	240.555
			10			TITLUL I CHELTUIELI DE PERSONAL			270.000	240.000	240.000	240.000	224.579	15.421	224.733
			10	01		Cheltuieli salariale in bani			264.000	234.000	234.000	234.000	219.637	14.363	219.787
			10	01	01	Salarii de baza			250.000	220.000	220.000	220.000	212.106	7.894	212.237
			10	01	17	Indemnizatii de hrana			14.000	14.000	14.000	14.000	7.531	6.469	7.550
			10	03		Contributii			6.000	6.000	6.000	6.000	4.942	1.058	4.946
			10	03	07	Contributia asiguratorie pentru munca			6.000	6.000	6.000	6.000	4.942	1.058	4.946
			20			TITLUL II BUNURI SI SERVICII			30.000	20.000	16.122	16.122	16.122		15.822
			20	01		Bunuri si servicii			23.000	18.000	15.122	15.122	15.122		14.822
			20	01	01	Furnituri de birou			6.000	6.000	5.770	5.770	5.770		5.770
			20	01	08	Posta, telecomunicatii, radio, tv, internet			7.000	7.000	6.972	6.972	6.972		6.672
			20	01	30	Alte bunuri si servicii pentru intretinere si functionare			10.000	5.000	2.380	2.380	2.380		2.380



Capi- tol	Sub- capi- tol	Pa- ra- graf	Gru- pa / Titlu	Ar- ti- col	Ali- ne- at	Denumire indicator	Credite de angajament		Credite bugetare		Angajamente bugetare	Angajamente legale	Plati efectuate	Angajamente legale de platit	Cheltuieli efective
							initiale	definitive	initiale	definitive					
							1	2	3	4	5	6	7	8=6-7	9
A						B	1	2	3	4	5	6	7	8=6-7	9
						caracter functional			27.300	30.800	30.799	30.799	30.799		16.328
	20	01	30			Alte bunuri si servicii pentru intretinere si functionare									
	20	13				Pregatire profesionala			33.000	39.000	38.989	38.989	38.989		20.877
	57					TITLUL VIII ASISTENTA SOCIALA			4.000	500	122	122	122		122
	57	02				Ajutoare sociale			30.000	23.000	23.000	23.000	13.998	9.002	13.998
	57	02	01			Ajutoare sociale in numerar			30.000	23.000	23.000	23.000	13.998	9.002	13.998
	57	02	03			Tichete de cresa si tichete sociale pentru gradinita			20.000	17.000	17.000	17.000	8.348	8.652	8.348
	59					TITLUL XI ALTE CHELTUIELI			10.000	6.000	6.000	6.000	5.650	350	5.650
	59	01				Burse			31.000	31.000	17.398	17.398	17.398		17.398
	70					CHELTUIELI DE CAPITAL			31.000	31.000	17.398	17.398	17.398		17.398
	71					TITLUL XIII ACTIVE NEFINANCIARE									1.667
	71	01				Active fixe									1.667
	71	01	30			Alte active fixe (inclusiv reparatii capitale)									1.667
6602						SANATATE	50.000	50.000	50.000	50.000					
	70					CHELTUIELI DE CAPITAL	50.000	50.000	50.000	50.000					
	71					TITLUL XIII ACTIVE NEFINANCIARE	50.000	50.000	50.000	50.000					
	71	01				Active fixe	50.000	50.000	50.000	50.000					
6702						Constructii	50.000	50.000	50.000	50.000					
	01					CULTURA, RECREERE SI RELIGIE	230.000	303.500	560.000	493.500	129.705	129.705	125.397	4.308	113.813
	10					CHELTUIELI CURENTE		73.500	330.000	263.500	129.705	129.705	125.397	4.308	113.813
	10	01				TITLUL I CHELTUIELI DE PERSONAL			60.000	41.000	41.000	41.000	36.692	4.308	32.078
	10	01	01			Cheltuieli salariale in bani			58.000	39.000	39.000	39.000	35.881	3.119	31.369
	10	01	17			Salarii de baza			54.000	35.000	35.000	35.000	33.320	1.680	29.155
	10	01	17			Indemnizatii de hrana			4.000	4.000	4.000	4.000	2.561	1.439	2.214
	10	03				Contributii			2.000	2.000	2.000	2.000	811	1.189	709

Capi- tol	Sub- capi- tol	Pa- ra- graf	Gru- pa / Titlu	Ar- ti- col	Ali- ne- at	Denumire indicator	Credite de angajament		Credite bugetare		Angajamente bugetare	Angajamente legale	Plati efectuate	Angajamente legale de platit	Cheltuieli efective
							initiale	definitive	initiale	definitive					
							1	2	3	4					
			10 03 07			Contributia asiguratorie pentru munca			2.000	2.000	2.000	2.000	811	1.189	709
			20			TITLUL II BUNURI SI SERVICII			120.000	89.000	63.965	63.965	63.965		56.995
			20 01			Bunuri si servicii			70.000	40.000	19.211	19.211	19.211		19.211
			20 01 02			Materiale pentru curatenie			20.000						
			20 01 03			Incalzit, iluminat si forta motrica			50.000	40.000	19.211	19.211	19.211		19.211
			20 05			Bunuri de natura obiectelor de inventar			25.000	7.000	6.970	6.970	6.970		
			20 05 30			Alte obiecte de inventar			25.000	7.000	6.970	6.970	6.970		
			20 06			Deplasari, detasari, transferari			5.000						
			20 06 01			Deplasari interne, detasari, transferari			5.000						
			20 30			Alte cheltuieli			20.000	42.000	37.784	37.784	37.784		37.784
			20 30 30			Alte cheltuieli cu bunuri si servicii			20.000	42.000	37.784	37.784	37.784		37.784
			58			TITLUL X PROIECTE CU FINANTARE DIN FONDURI EXTERNE NERAMBURSABILE									
						CADRULUI FINANCIAR 2014-2020									
			58 04			Programe din Fondul European Agricol de Dezvoltare Rurala (FEADR)		73.500		73.500					
			58 04 01			Finantarea nationala		73.500		73.500					
			59			TITLUL XI ALTE CHELTUIELI									
			59 12			Sustinerea cultelor			150.000	60.000	24.740	24.740	24.740		24.740
			70			CHELTUIELI DE CAPITAL			150.000	60.000	24.740	24.740	24.740		24.740
			71			TITLUL XIII ACTIVE NEFINANCIARE	230.000	230.000	230.000	230.000					
			71 01			Active fixe	230.000	230.000	230.000	230.000					
			71 01 01			Constructii	230.000	230.000	230.000	230.000					
6802						ASIGURARI SI ASISTENTA SOCIALA			1.183.000	1.426.000	1.426.000	1.426.000	1.361.085	64.915	1.359.108
			01			CHELTUIELI CURENTE			1.183.000	1.426.000	1.426.000	1.426.000	1.361.085	64.915	1.359.108
			10			TITLUL I CHELTUIELI DE PERSONAL			777.000	727.000	727.000	727.000	721.311	5.689	719.334
			10 01			Cheltuieli salariale in bani			758.000	708.000	708.000	708.000	705.440	2.560	703.519
			10 01 01			Salarii de baza			758.000	708.000	708.000	708.000	705.440	2.560	703.519

Capi- tol	Sub- capi- tol	Pa- ra- graf	Gru- pa / Titlu	Ar- ti- col	Ali- ne- at	Denumire indicator	Credite de angajament		Credite bugetare		Angajamente bugetare	Angajamente legale	Plati efectuate	Angajamente legale de platit	Cheltuieli efective
							initiale	definitive	initiale	definitive					
A						B	1	2	3	4	5	6	7	8=6-7	9
			10	03		Contributii			19.000	19.000	19.000	19.000	15.871	3.129	15.815
			10	03	07	Contributia asiguratorie pentru munca			19.000	19.000	19.000	19.000	15.871	3.129	15.815
			57			TITLUL VIII ASISTENTA SOCIALA			406.000	699.000	699.000	699.000	639.774	59.226	639.774
			57	02		Ajutoare sociale			406.000	699.000	699.000	699.000	639.774	59.226	639.774
			57	02	01	Ajutoare sociale in numerar			406.000	699.000	699.000	699.000	639.774	59.226	639.774
7000	02					Partea IV-a SERVICII SI DEZVOLTARE PUBLICA, LOCUINTE, MEDIU SI APE	1.957.000	12.847.000	3.257.000	14.249.000	1.768.842	1.768.842	1.734.894	33.948	1.008.693
7002						LOCUINTE, SERVICII SI DEZVOLTARE PUBLICA	613.000	703.000	1.663.000	1.837.000	922.452	922.452	888.504	33.948	748.965
			01			CHELTUIELI CURENTE	513.000	513.000	1.563.000	1.647.000	833.202	833.202	799.254	33.948	659.233
			10			TITLUL I CHELTUIELI DE PERSONAL			250.000	200.000	200.000	200.000	166.052	33.948	166.293
			10	01		Cheltuieli salariale in bani			240.000	190.000	190.000	190.000	162.400	27.600	162.636
			10	01	01	Salarii de baza			225.500	175.500	175.500	175.500	150.603	24.897	150.853
			10	01	17	Indemnizatii de hrana			14.500	14.500	14.500	14.500	11.797	2.703	11.783
			10	03		Contributii			10.000	10.000	10.000	10.000	3.652	6.348	3.657
			10	03	07	Contributia asiguratorie pentru munca			10.000	10.000	10.000	10.000	3.652	6.348	3.657
			20			TITLUL II BUNURI SI SERVICII			800.000	934.000	631.743	631.743	631.743		492.940
			20	01		Bunuri si servicii			570.000	565.000	391.076	391.076	391.076		391.076
			20	01	02	Materiale pentru curatenie			5.000						
			20	01	03	Incalzit, iluminat si forta motrica			210.000	210.000	163.474	163.474	163.474		163.473
			20	01	05	Carburanti si lubrifianti			42.000	42.000	33.957	33.957	33.957		33.958
			20	01	06	Piese de schimb			18.000	18.000	13.202	13.202	13.202		13.202
			20	01	09	Materiale si prestari de servicii cu caracter functional			25.000	25.000					
			20	01	30	Alte bunuri si servicii pentru intretinere si functionare			270.000	270.000	180.443	180.443	180.443		180.443
			20	02		Reparatii curente			150.000	200.000	101.864	101.864	101.864		101.864
			20	05		Bunuri de natura obiectelor de inventar			80.000	169.000	138.803	138.803	138.803		
			20	05	30	Alte obiecte de inventar			80.000	169.000	138.803	138.803	138.803		

Capi- tol	Sub- capi- tol	Pa- ra- graf	Gru- pa / Titlu	Ar- ti- col	Ali- ne- at	Denumire indicator	Credite de angajament		Credite bugetare		Angajamente bugetare	Angajamente legale	Plati efectuate	Angajamente legale de platit	Cheltuieli efective
							initiale	definitive	initiale	definitive					
A						B	1	2	3	4	5	6	7	8=6-7	9
			58			TITLUL X PROIECTE CU FINANTARE DIN FONDURI EXTERNE NERAMBURSABILE CADRULUI FINANCIAR 2014-2020	513.000	513.000	513.000	513.000	1.459	1.459	1.459		
			58	04		Programe din Fondul European Agricol de Dezvoltare Rurala (FEADR)	513.000	513.000	513.000	513.000	1.459	1.459	1.459		
			58	04	02	Finantarea externa nerambursabila	463.000	463.000	463.000	463.000					
			58	04	03	Cheltuieli neeligibile	50.000	50.000	50.000	50.000	1.459	1.459	1.459		
			70			CHELTUIELI DE CAPITAL	100.000	190.000	100.000	190.000	89.250	89.250	89.250		89.732
			71			TITLUL XIII ACTIVE NEFINANCIARE	100.000	190.000	100.000	190.000	89.250	89.250	89.250		89.732
			71	01		Active fixe	100.000	190.000	100.000	190.000	89.250	89.250	89.250		89.732
			71	01	01	Constructii		90.000		90.000	89.250	89.250	89.250		89.732
			71	01	30	Alte active fixe (inclusiv reparatii capitale)	100.000	100.000	100.000	100.000					89.250
7402						PROTECTIA MEDIULUI	1.344.000	12.144.000	1.594.000	12.412.000	846.390	846.390	846.390		482
			01			CHELTUIELI CURENTE			250.000	268.000	259.728	259.728	259.728		259.728
			20			TITLUL II BUNURI SI SERVICII			250.000	268.000	259.728	259.728	259.728		259.728
			20	01		Bunuri si servicii			250.000	268.000	259.728	259.728	259.728		259.728
			20	01	30	Alte bunuri si servicii pentru intretinere si functionare			250.000	268.000	259.728	259.728	259.728		259.728
			70			CHELTUIELI DE CAPITAL	1.344.000	12.144.000	1.344.000	12.144.000	586.662	586.662	586.662		259.728
			71			TITLUL XIII ACTIVE NEFINANCIARE	1.344.000	12.144.000	1.344.000	12.144.000	586.662	586.662	586.662		
			71	01		Active fixe	1.344.000	12.144.000	1.344.000	12.144.000	586.662	586.662	586.662		
			71	01	01	Constructii	1.344.000	12.144.000	1.344.000	12.144.000	586.662	586.662	586.662		
8000	02					Partea V-a ACTIUNI ECONOMICE	5.720.000	6.113.000	5.735.000	6.128.000	1.849.401	1.849.401	1.849.401		640.365
8302						AGRICULTURA, SILVICULTURA, SI VANATOARE	20.000	30.000	35.000	45.000	43.560	43.560	43.560		43.560
			01			CHELTUIELI CURENTE			15.000	15.000	15.000	15.000	15.000		15.000
			20			TITLUL II BUNURI SI SERVICII			15.000	15.000	15.000	15.000	15.000		15.000



**CONTUL DE EXECUTIE AL BUGETULUI LOCAL - VENITURI**  
**SECTIUNEA DE FUNCTIONARE**  
**31.12.2021**

Capi- tol	Sub- capi- tol	Pa- ra- graf	Gru- pa / Titlu	Ar- ti- col	Ali- ne- at	Denumire indicator	Prevederi bugetare initiale	Prevederi bugetare definitive	Drepturi constatate			Incasari realizate	Stingeri pe alte cai decat incasari	Drepturi constatate de incasat
									Total, din care:	din anii precedenti	din anul curent			
A						B	1	2	3=4+5	4	5	6	7	8=3-6-7
0001	02					TOTAL VENITURI-BUGET LOCAL	5.171.000	5.416.490	5.901.191	145.318	5.755.873	5.582.018		319.173
0002						I. VENITURI CURENTE	5.161.000	5.156.490	5.696.633	145.318	5.551.315	5.377.460		319.173
0003						A. VENITURI FISCALE	5.571.000	6.319.490	5.959.128	121.965	5.837.163	5.769.104		190.024
0004						A1. IMPOZIT PE VENIT, PROFIT SI CASTIGURI DIN CAPITAL	1.233.000	1.333.490	1.324.822		1.324.822	1.324.822		
0300						A1.2 IMPOZIT PE VENIT, PROFIT SI CASTIGURI DIN CAPITAL DE LA PERSOANE FIZICE	1.233.000	1.333.490	1.324.822		1.324.822	1.324.822		
0302						IMPOZIT PE VENIT	10.000	10.000	8.228		8.228	8.228		
	18					Impozitul pe veniturile din transferul proprietatilor imobiliare din patrimoniul personal	10.000	10.000	8.228		8.228	8.228		
0402						COTE SI SUME DEFALCATE DIN IMPOZITUL PE VENIT	1.223.000	1.323.490	1.316.594		1.316.594	1.316.594		
	01					Cote defalcate din impozitul pe venit	585.000	605.990	605.986		605.986	605.986		
	04					Sume alocate din cotele defalcate din impozitul pe venit pentru echilibrarea bugetelor locale	328.000	387.000	380.108		380.108	380.108		
	05					Sume repartizate din Fondul la dispozitia Consiliului Judetean	310.000	330.500	330.500		330.500	330.500		
0700	02					A3 IMPOZITE SI TAXE PE PROPRIETATE	900.000	906.000	554.622	42.030	512.592	493.951		60.671
0702						IMPOZITE SI TAXE PE PROPRIETATE	900.000	906.000	554.622	42.030	512.592	493.951		60.671
	01					Impozit si taxa pe cladiri	200.000	200.000	145.670	11.879	133.791	129.653		16.017
	01					Impozit pe cladiri de la persoane fizice	130.000	130.000	97.678	8.402	89.276	87.796		9.882
	02					Impozit si taxa pe cladiri de la persoane juridice	70.000	70.000	47.992	3.477	44.515	41.857		6.135

Capi- tol	Sub- capi- tol	Pa- ra- graf	Gru- pa / Titlu	Ar- ti- col	Ali- ne- at	Denumire indicator	Prevederi bugetare initiale	Prevederi bugetare definitive	Drepturi constatate			Incasari realizate	Stingeri pe alte cai decat incasari	Drepturi constatate de incasat
									Total, din care:	din anii precedenti	din anul curent			
									1	2	3=4+5			
			A			B								
1602	02	02				detinute persoane de juridice*)	60.000	60.000	101.893	57.381	44.512	21.845		80.048
		03				Taxe si tarife pentru eliberarea de licente si autorizatii de functionare	30.000	30.000	9.153		9.153	9.153		
		50				Alte taxe pe utilizarea bunurilor, autorizarea utilizarii bunurilor sau pe desfasurare de activitati		4.000	4.795	35	4.760	4.790		5
1800	02					A6. ALTE IMPOZITE SI TAXE FISCALE	150.000	150.000	118.933		118.933	108.880		10.053
1802						ALTE IMPOZITE SI TAXE FISCALE	150.000	150.000	118.933		118.933	108.880		10.053
		50				Alte impozite si taxe	150.000	150.000	118.933		118.933	108.880		10.053
2900	02					C. VENITURI NEFISCALE	-410.000	-1.163.000	-262.495	23.353	-285.848	-391.644		129.149
3000						C1. VENITURI DIN PROPRIETATE	320.000	320.000	371.972	23.353	348.619	273.098		98.874
3002						VENITURI DIN PROPRIETATE	320.000	320.000	371.972	23.353	348.619	273.098		98.874
		05				Venituri din concesiuni si inchirieri	320.000	320.000	371.972	23.353	348.619	273.098		98.874
		30				Alte venituri din concesiuni si inchirieri de catre institutiile publice	320.000	320.000	371.972	23.353	348.619	273.098		98.874
3300	02					C2. VANZARI DE BUNURI SI SERVICII	-730.000	-1.483.000	-634.467		-634.467	-664.742		30.275
3302						VENITURI DIN PRESTARI DE SERVICII SI ALTE ACTIVITATI	150.000	150.000	163.008		163.008	133.119		29.889
		08				Venituri din prestari de servicii	150.000	150.000	163.008		163.008	133.119		29.889
3502						AMENZI, PENALITATI SI CONFISCARI	60.000	60.000	52.829		52.829	52.443		386
		01				Venituri din amenzi si alte sanctiuni aplicate potrivit dispozitiilor legale	50.000	50.000	45.392		45.392	45.006		386
		02				Venituri din amenzi si alte sanctiuni aplicate de catre alte institutii de specialitate	50.000	50.000	45.392		45.392	45.006		386
		50				Alte amenzi, penalitati si confiscari	10.000	10.000	7.437		7.437	7.437		386

## TOTAL JUDET

CONTUL DE EXECUTIE AL BUGETULUI LOCAL - CHELTUIELI  
 SECTIUNEA DE FUNCTIONARE  
 31.12.2021

Pag. 1 - lei-

Capi- tol	Sub- capi- tol	Pa- ra- graf	Gru- pa / Titlu	Ar- ti- col	Ali- ne- at	Denumire indicator	Credite de angajament		Credite bugetare		Angajamente bugetare	Angajamente legale	Plati efectuate	Angajamente legale de platit	Cheltuieli efective
							initiale	definitive	initiale	definitive					
A						B	1	2	3	4	5	6	7	8=6+7	9
5002						TOTAL CHELTUIELI			5.171.000	5.416.490	4.835.065	4.835.065	4.620.993	214.072	4.407.367
	01					CHELTUIELI CURENTE			5.171.000	5.419.490	4.838.497	4.838.497	4.624.425	214.072	4.407.367
	10					TITLUL I CHELTUIELI DE PERSONAL			2.707.000	2.558.000	2.558.000	2.558.000	2.412.156	145.844	2.409.471
	10	01				Cheltuieli salariale in bani			2.630.000	2.481.000	2.481.000	2.481.000	2.359.081	121.919	2.356.468
	10	01	01			Salarii de baza			2.407.500	2.258.500	2.258.500	2.258.500	2.180.170	78.330	2.177.581
	10	01	12			Indemnizatii platite unor persoane din afara unitatii			140.000	140.000	140.000	140.000	121.204	18.796	121.204
	10	01	17			Indemnizatii de hrana			82.500	82.500	82.500	82.500	57.707	24.793	57.683
	10	03				Contributii			77.000	77.000	77.000	77.000	53.075	23.925	53.003
	10	03	07			Contributia asiguratorie pentru munca			77.000	77.000	77.000	77.000	53.075	23.925	53.003
	20					TITLUL II BUNURI SI SERVICII			1.847.000	2.048.490	1.516.359	1.516.359	1.516.359		1.301.986
	20	01				Bunuri si servicii			1.332.000	1.342.990	1.039.631	1.039.631	1.039.631		996.344
	20	01	01			Furnituri de birou			31.000	31.000	23.526	23.526	23.526		18.823
	20	01	02			Materiale pentru curatenie			36.000	11.000	7.141	7.141	7.141		1.141
	20	01	03			Incalzit, iluminat si forta motrica			350.700	352.700	265.316	265.316	265.316		265.315
	20	01	04			Apa, canal si salubritate			3.000	3.000	1.305	1.305	1.305		1.305
	20	01	05			Carburanti si lubrifianti			69.100	62.100	50.852	50.852	50.852		50.853
	20	01	06			Piese de schimb			49.000	44.000	27.999	27.999	27.999		27.999
	20	01	08			Posta, telecomunicatii, radio, tv, internet			32.900	35.900	31.128	31.128	31.128		31.128
	20	01	09			Materiale si prestari de servicii cu caracter functional			90.300	93.800	61.882	61.882	61.882		47.411
	20	01	30			Alte bunuri si servicii pentru intretinere si functionare			670.000	709.490	570.482	570.482	570.482		552.369
	20	02				Reparatii curente			200.000	238.000	101.864	101.864	101.864		101.864
	20	05				Bunuri de natura obiectelor de inventar			135.000	216.000	171.086	171.086	171.086		171.086
	20	05	30			Alte obiecte de inventar			135.000	216.000	171.086	171.086	171.086		171.086
	20	06				Deplasari, detasari, transferari			16.000	8.000	4.450	4.450	4.450		4.450

Capi- tol	Sub- capi- tol	Pa- ra- graf	Gru- pa / Titlu	Ar- ti- col	Ali- ne- at	Denumire indicator	Credite de angajament		Credite bugetare		Angajamente bugetare	Angajamente legale	Plati efectuate	Angajamente legale de platit	Cheltuieli efective
							initiale	definitive	initiale	definitive					
A						B	1	2	3	4	5	6	7	8=6-7	9
			20	06	01	Deplasari interne, detasari, transferari			16.000	8.000	4.450	4.450	4.450		4.450
			20	13		Pregatire profesionala			29.000	2.500	772	772	772		772
			20	30		Alte cheltuieli			135.000	241.000	198.556	198.556	198.556		198.556
			20	30	03	Prime de asigurare non-viata				13.000	1.800	1.800	1.800		1.800
			20	30	30	Alte cheltuieli cu bunuri si servicii			135.000	228.000	196.756	196.756	196.756		196.756
			57			TITLUL VIII ASISTENTA SOCIALA			436.000	722.000	722.000	722.000	653.772	68.228	653.772
			57	02		Ajutoare sociale			436.000	722.000	722.000	722.000	653.772	68.228	653.772
			57	02	01	Ajutoare sociale in numerar			426.000	716.000	716.000	716.000	648.122	67.878	648.122
			57	02	03	Tichete de cresa si tichete sociale pentru gradinita			10.000	6.000	6.000	6.000	5.650	350	5.650
			59			TITLUL XI ALTE CHELTUIELI			181.000	91.000	42.138	42.138	42.138		42.138
			59	01		Burse			31.000	31.000	17.398	17.398	17.398		17.398
			59	12		Sustinerea cultelor			150.000	60.000	24.740	24.740	24.740		24.740
			84			PLATI EFECTUATE IN ANII PRECEDENTI SI RECUPERATE IN ANUL CURENT				-3.000	-3.432	-3.432	-3.432		
			85			Titlul XIX PLATI EFECTUATE IN ANII PRECEDENTI SI RECUPERATE IN ANUL CURENT				-3.000	-3.432	-3.432	-3.432		
			85	01		Plati efectuate in anii precedenti si recuperate in anul curent				-3.000	-3.432	-3.432	-3.432		
			85	01	01	Plati efectuate in anii precedenti si recuperate in anul curent (SF)				-3.000	-3.432	-3.432	-3.432		
5100	02					Partea I-a SERVICII PUBLICE GENERALE			2.100.000	2.141.490	1.959.442	1.959.442	1.857.543	101.899	1.839.326
5102						AUTORITATI PUBLICE SI ACTIUNI EXTERNE			1.800.000	1.881.490	1.703.320	1.703.320	1.616.842	86.478	1.598.771
			01			CHELTUIELI CURENTE			1.800.000	1.884.490	1.706.752	1.706.752	1.620.274	86.478	1.598.771
			10			TITLUL I CHELTUIELI DE PERSONAL			1.350.000	1.350.000	1.350.000	1.350.000	1.263.522	86.478	1.267.033
			10	01		Cheituieli salariale in bani			1.310.000	1.310.000	1.310.000	1.310.000	1.235.723	74.277	1.239.157
			10	01	01	Salarii de baza			1.120.000	1.120.000	1.120.000	1.120.000	1.078.701	41.299	1.081.817

Capi- tol	Sub- capi- tol	Pa- ra- graf	Gru- pa / Titlu	Ar- ti- col	Ali- ne- at	Denumire indicator	Credite de angajament		Credite bugetare		Angajamente bugetare	Angajamente legale	Plati efectuate	Angajamente legale de platit	Cheltuieli efective
							initiale	definitive	initiale	definitive					
A						B	1	2	3	4	5	6	7	8=6-7	9
			10	01	12	Indemnizatii plătite unor persoane din afara unitatii			140.000	140.000	140.000	140.000	121.204	18.796	121.204
			10	01	17	Indemnizatii de hrana			50.000	50.000	50.000	50.000	35.818	14.182	36.136
			10	03		Contributii			40.000	40.000	40.000	40.000	27.799	12.201	27.876
			10	03	07	Contributia asiguratorie pentru munca			40.000	40.000	40.000	40.000	27.799	12.201	27.876
			20			TITLUL II BUNURI SI SERVICII			450.000	534.490	356.752	356.752	356.752		331.738
			20	01		Bunuri si servicii			254.000	277.490	183.017	183.017	183.017		183.316
			20	01	01	Furnituri de birou			20.000	20.000	12.763	12.763	12.763		12.763
			20	01	02	Materiale pentru curatenie			5.000	5.000	1.141	1.141	1.141		1.141
			20	01	03	Incalzit, iluminat si forta motrica			40.000	40.000	21.440	21.440	21.440		21.440
			20	01	04	Apa, canal si salubritate			3.000	3.000	1.305	1.305	1.305		1.305
			20	01	05	Carburanti si lubrifianti			10.000	10.000	6.976	6.976	6.976		6.976
			20	01	06	Piese de schimb			15.000	15.000	3.798	3.798	3.798		3.798
			20	01	08	Posta, telecomunicatii, radio, tv, internet			23.000	26.000	22.495	22.495	22.495		22.795
			20	01	09	Materiale si prestari de servicii cu caracter functional			38.000	38.000	31.083	31.083	31.083		31.083
			20	01	30	Alte bunuri si servicii pentru intretinere si functionare			100.000	120.490	82.016	82.016	82.016		82.015
			20	02		Reparatii curente			50.000	38.000					
			20	05		Bunuri de natura obiectelor de inventar			20.000	30.000	25.313	25.313	25.313		
			20	05	30	Alte obiecte de inventar			20.000	30.000	25.313	25.313	25.313		
			20	06		Deplasari, detasari, transferari			6.000	3.000	2.000	2.000	2.000		2.000
			20	06	01	Deplasari interne, detasari, transferari			6.000	3.000	2.000	2.000	2.000		2.000
			20	13		Pregatire profesionala			20.000	2.000	650	650	650		650
			20	30		Alte cheltuieli			100.000	184.000	145.772	145.772	145.772		145.772
			20	30	03	Prime de asigurare non-viata				13.000	1.800	1.800	1.800		1.800
			20	30	30	Alte cheltuieli cu bunuri si servicii			100.000	171.000	143.972	143.972	143.972		143.972



Capi- tol	Sub- capi- tol	Pa- ra- graf	Gru- pa / Titlu	Ar- ti- col	Ali- ne- at	Denumire indicator	Credite de angajament		Credite bugetare		Angajamente bugetare	Angajamente legale	Plati efectuate	Angajamente legale de platit	Cheltuieli efective
							initiale	definitive	initiale	definitive					
							1	2	3	4					
6000						SIGURANTA NATIONALA			20.000	20.000	8.376	8.376	8.376		8.376
6102						ORDINE PUBLICA SI SIGURANTA NATIONALA			20.000	20.000	8.376	8.376	8.376		8.376
		01				CHELTUIELI CURENTE			20.000	20.000	8.376	8.376	8.376		8.376
		20				TITLUL II BUNURI SI SERVICII			20.000	20.000	8.376	8.376	8.376		8.376
		20	01			Bunuri si servicii			20.000	20.000	8.376	8.376	8.376		8.376
		20	01	30		Alte bunuri si servicii pentru intretinere si functionare			7.000	7.000	6.926	6.926	6.926		6.926
		20	05			Bunuri de natura obiectelor de inventar			7.000	7.000	6.926	6.926	6.926		6.926
		20	05	30		Aite obiecte de inventar			10.000	10.000					
		20	06			Deplasari, detasari, transferari			10.000	10.000					
		20	06	01		Deplasari interne, detasari, transferari			3.000	3.000	1.450	1.450	1.450		1.450
6500	02					Partea III-a CHELTUIELI SOCIAL-CULTURALE			3.000	3.000	1.450	1.450	1.450		1.450
6502						INVATAMANT			1.736.000	1.838.000	1.760.776	1.760.776	1.682.551	78.225	1.625.704
		01				CHELTUIELI CURENTE			223.000	222.000	205.071	205.071	196.069	9.002	152.783
		20				TITLUL II BUNURI SI SERVICII			223.000	222.000	205.071	205.071	196.069	9.002	152.783
		20	01			Bunuri si servicii			162.000	168.000	164.673	164.673	164.673		121.387
		20	01	01		Furnituri de birou			158.000	167.500	164.551	164.551	164.551		121.265
		20	01	02		Materiale pentru curatenie			5.000	5.000	4.993	4.993	4.993		290
		20	01	03		Incalzit, iluminat si forta motrica			6.000	6.000	6.000	6.000	6.000		
		20	01	05		Carburanti si lubrifianti			50.700	62.700	61.191	61.191	61.191		61.191
		20	01	06		Piese de schimb			17.100	10.100	9.919	9.919	9.919		9.919
		20	01	08		Posta, telecomunicatii, radio, tv, internet			16.000	11.000	10.999	10.999	10.999		10.999
		20	01	09		Materiale si prestari de servicii cu caracter functional			2.900	2.900	1.661	1.661	1.661		1.661
		20	01	30		Alte bunuri si servicii pentru intretinere si functionare			27.300	30.800	30.799	30.799	30.799		16.328
		20	13			Pregatire profesionala			33.000	39.000	38.989	38.989	38.989		20.877
									4.000	500	122	122	122		122

Capi- tol	Sub- capi- tol	Pa- ra- graf	Gru- pa / Titlu	Ar- ti- col	Ali- ne- at	Denumire indicator	Credite de angajament		Credite bugetare		Angajamente bugetare	Angajamente legale	Plati efectuate	Angajamente legale de platit	Cheltuieli efective
							initiale	definitive	initiale	definitive					
A						B	1	2	3	4	5	6	7	8=6-7	9
			57			TITLUL VIII ASISTENTA SOCIALA			30.000	23.000	23.000	23.000	13.998	9.002	13.998
			57	02		Ajutoare sociale			30.000	23.000	23.000	23.000	13.998	9.002	13.998
			57	02	01	Ajutoare sociale in numerar			20.000	17.000	17.000	17.000	8.348	8.652	8.348
			57	02	03	Tichete de cresa si tichete sociale pentru gradinita			10.000	6.000	6.000	6.000	5.650	350	5.650
			59			TITLUL XI ALTE CHELTUIELI			31.000	31.000	17.398	17.398	17.398		17.398
			59	01		Burse			31.000	31.000	17.398	17.398	17.398		17.398
6702						CULTURA, RECREERE SI RELIGIE			330.000	190.000	129.705	129.705	125.397	4.308	113.813
			01			CHELTUIELI CURENTE			330.000	190.000	129.705	129.705	125.397	4.308	113.813
			10			TITLUL I CHELTUIELI DE PERSONAL			60.000	41.000	41.000	41.000	36.692	4.308	32.078
			10	01		Cheltuieli salariale in bani			58.000	39.000	39.000	39.000	35.881	3.119	31.369
			10	01	01	Salarii de baza			54.000	35.000	35.000	35.000	33.320	1.680	29.155
			10	01	17	Indemnizatii de hrana			4.000	4.000	4.000	4.000	2.561	1.439	2.214
			10	03		Contributii			2.000	2.000	2.000	2.000	811	1.189	709
			10	03	07	Contributia asiguratorie pentru munca			2.000	2.000	2.000	2.000	811	1.189	709
			20			TITLUL II BUNURI SI SERVICII			120.000	89.000	63.965	63.965	63.965		56.995
			20	01		Bunuri si servicii			70.000	40.000	19.211	19.211	19.211		19.211
			20	01	02	Materiale pentru curatenie			20.000						
			20	01	03	Incalzit, iluminat si forta motrica			50.000	40.000	19.211	19.211	19.211		19.211
			20	05		Bunuri de natura obiectelor de inventar			25.000	7.000	6.970	6.970	6.970		
			20	05	30	Alte obiecte de inventar			25.000	7.000	6.970	6.970	6.970		
			20	06		Deplasari, detasari, transferari			5.000						
			20	06	01	Deplasari interne, detasari, transferari			5.000						
			20	30		Alte cheltuieli			20.000	42.000	37.784	37.784	37.784		37.784
			20	30	30	Alte cheltuieli cu bunuri si servicii			20.000	42.000	37.784	37.784	37.784		37.784
			59			TITLUL XI ALTE CHELTUIELI			150.000	60.000	24.740	24.740	24.740		24.740
			59	12		Sustinerea cultelor			150.000	60.000	24.740	24.740	24.740		24.740
6802						ASIGURARI SI ASISTENTA SOCIALA			1.183.000	1.426.000	1.426.000	1.426.000	1.361.085	64.915	1.359.108





Capi- tol	Sub- capi- tol	Pa- ra- graf	Gru- pa / Titlu	Ar- ti- col	Ali- ne- at	Denumire indicator	Credite de angajament		Credite bugetare		Angajamente bugetare	Angajamente legale	Plati efectuate	Angajamente legale de platit	Cheltuieli efective
							initiale	definitive	initiale	definitive					
A						B	1	2	3	4	5	6	7	8=6-7	9
						intretinere si functionare			270.000	270.000	180.443	180.443	180.443		180.443
			20	02		Reparatii curente			150.000	200.000	101.864	101.864	101.864		101.864
			20	05		Bunuri de natura obiectelor de inventar			80.000	169.000	138.803	138.803	138.803		
			20	05	30	Alte obiecte de inventar			80.000	169.000	138.803	138.803	138.803		
7402						PROTECTIA MEDIULUI			250.000	268.000	259.728	259.728	259.728		259.728
			01			CHELTUIELI CURENTE			250.000	268.000	259.728	259.728	259.728		259.728
			20			TITLUL II BUNURI SI SERVICII			250.000	268.000	259.728	259.728	259.728		259.728
			20	01		Bunuri si servicii			250.000	268.000	259.728	259.728	259.728		259.728
			20	01	30	Alte bunuri si servicii pentru			250.000	268.000	259.728	259.728	259.728		259.728
						intretinere si functionare			250.000	268.000	259.728	259.728	259.728		259.728
8000	02					Partea V-a ACTIUNI ECONOMICE			15.000	15.000	15.000	15.000	15.000		15.000
8302						AGRICULTURA, SILVICULTURA, SI VANATOARE			15.000	15.000	15.000	15.000	15.000		15.000
			01			CHELTUIELI CURENTE			15.000	15.000	15.000	15.000	15.000		15.000
			20			TITLUL II BUNURI SI SERVICII			15.000	15.000	15.000	15.000	15.000		15.000
			20	30		Alte cheltuieli			15.000	15.000	15.000	15.000	15.000		15.000
			20	30	30	Alte cheltuieli cu bunuri si servicii			15.000	15.000	15.000	15.000	15.000		15.000
9902	96					excedent/deficit sect funct							961.025		



Conducatorul compartimentului  
financiar-contabil

**CONTUL DE EXECUTIE AL BUGETULUI LOCAL - VENITURI**  
**SECTIUNEA DE DEZVOLTARE**  
**31.12.2021**

Capi- tol	Sub- capi- tol	Pa- ra- graf	Gru- pa / Titlu	Ar- ti- col	Ali- ne- at	Denumire indicator	Prevederi bugetare initiale	Prevederi bugetare definitive	Drepturi constatate			Incasari realizate	Stingeri pe alte cai decat incasari	Drepturi constatate de incasat
									Total, din care:	din anii precedenti	din anul curent			
A						B	1	2	3=4+5	4	5	6	7	8=3-6-7
0001	02					TOTAL VENITURI-BUGET LOCAL	4.010.000	15.650.500	1.982.822		1.982.822	1.982.822		
0002						I. VENITURI CURENTE	940.000	1.693.000	850.560		850.560	850.560		
2900						C. VENITURI NEFISCALE	940.000	1.693.000	850.560		850.560	850.560		
3300						C2. VANZARI DE BUNURI SI SERVICII	940.000	1.693.000	850.560		850.560	850.560		
3702						TRANSFERURI VOLUNTARE, ALTELE DECAT SUBVENTIILE	940.000	1.693.000	850.560		850.560	850.560		
	04					Varsaminte din sectiunea de functionare	940.000	1.693.000	850.560		850.560	850.560		
4100	02					IV. SUBVENTII	3.070.000	13.884.000	1.058.848		1.058.848	1.058.848		
4200						SUBVENTII DE LA ALTE NIVELE ALE ADMINISTRATIEI PUBLICE	3.070.000	13.884.000	1.058.848		1.058.848	1.058.848		
4202						SUBVENTII DE LA BUGETUL DE STAT		10.814.000	1.058.848		1.058.848	1.058.848		
	05					Planuri si regulamente de urbanism		14.000	14.000		14.000	14.000		
	65					Finantarea Programului National de Dezvoltare Locala		10.800.000	1.044.848		1.044.848	1.044.848		
4302						SUBVENTII DE LA ALTE ADMINISTRATII	3.070.000	3.070.000						
	31					Sume alocate din bugetul AFIR, pentru sustinerea proiectelor din PNDR 2014-2020	3.070.000	3.070.000						
4802						SUME PRIMITE DE LA UE/ALTI DONATORI IN CONTUL PLATILOR EFECTUATE SI AFERENTE CADRULUI FINANCIAR 2014-2020		73.500	73.414		73.414	73.414		
	04					Fondul European Agricol de Dezvoltare Rurala (FEADR)		73.500	73.414		73.414	73.414		
	01					Sume primite in contul platilor efectuate in anul curent		73.500	73.414		73.414	73.414		

## TOTAL JUDET

CONTUL DE EXECUTIE AL BUGETULUI LOCAL - CHELTUIELI  
SECTIUNEA DE DEZVOLTARE  
31.12.2021

Pag. 1 - lei-

Capi- tol	Sub- capi- tol	Pa- ra- graf	Gru- pa / Titlu	Ar- ti- col	Ali- ne- at	Denumire indicator	Credite de angajament		Credite bugetare		Angajamente bugetare	Angajamente legale	Plati efectuate	Angajamente legale de platit	Cheltuieli efective
							initiale	definitive	initiale	definitive					
A						B	1	2	3	4	5	6	7	8=6-7	9
5002						TOTAL CHELTUIELI	8.047.000	19.687.500	8.047.000	19.687.500	2.660.258	2.660.258	2.660.258		926.742
			01			CHELTUIELI CURENTE	5.813.000	5.886.500	5.813.000	5.886.500	1.210.494	1.210.494	1.210.494		
			58			TITLUL X PROIECTE CU FINANTARE DIN FONDURI EXTERNE NERAMBURSABILE									
						CADRULUI FINANCIAR 2014-2020	5.813.000	5.886.500	5.813.000	5.886.500	1.210.494	1.210.494	1.210.494		
			58	04		Programe din Fondul European Agricol de Dezvoltare Rurala (FEADR)	5.813.000	5.886.500	5.813.000	5.886.500	1.210.494	1.210.494	1.210.494		
			58	04	01	Finantarea nationala		73.500		73.500					
			58	04	02	Finantarea externa nerambursabila	5.263.000	5.263.000	5.263.000	5.263.000	1.113.533	1.113.533	1.113.533		
			58	04	03	Cheltuieli neeligibile	550.000	550.000	550.000	550.000	96.961	96.961	96.961		
			70			CHELTUIELI DE CAPITAL	2.234.000	13.801.000	2.234.000	13.801.000	1.449.764	1.449.764	1.449.764		926.742
			71			TITLUL XIII ACTIVE NEFINANCIARE	2.234.000	13.801.000	2.234.000	13.801.000	1.449.764	1.449.764	1.449.764		926.742
			71	01		Active fixe	2.054.000	13.358.000	2.054.000	13.358.000	1.070.728	1.070.728	1.070.728		547.707
			71	01	01	Constructii	1.924.000	13.204.000	1.924.000	13.204.000	1.018.168	1.018.168	1.018.168		435.443
			71	01	02	Masini, echipamente si mijloace de transport									55.255
			71	01	03	Mobilier, aparatura birotica si alte active corporale									2.300
			71	01	30	Alte active fixe (inclusiv reparatii capitale)	130.000	154.000	130.000	154.000	52.560	52.560	52.560		54.709
			71	03		Reparatii capitale aferente activelor fixe	180.000	443.000	180.000	443.000	379.036	379.036	379.036		379.035
5100	02					Partea I-a SERVICII PUBLICE GENERALE	90.000	374.000	90.000	374.000	148.486	148.486	148.486		209.978
5102						AUTORITATI PUBLICE SI ACTIUNI EXTERNE	90.000	374.000	90.000	374.000	148.486	148.486	148.486		209.978
			70			CHELTUIELI DE CAPITAL	90.000	374.000	90.000	374.000	148.486	148.486	148.486		209.978
			71			TITLUL XIII ACTIVE NEFINANCIARE	90.000	374.000	90.000	374.000	148.486	148.486	148.486		209.978
			71	01		Active fixe	10.000	374.000	10.000	374.000	148.486	148.486	148.486		209.978
			71	01	01	Constructii		350.000		350.000	124.486	124.486	124.486		128.423

Capi- tol	Sub- capi- tol	Pa- ra- graf	Gru- pa / Titlu	Ar- ti- col	Ali- ne- at	Denumire indicator	Credite de angajament		Credite bugetare		Angajamente bugetare	Angajamente legale	Plati efectuate	Angajamente legale de platit	Cheltuieli efective
							initiale	definitive	initiale	definitive					
A						B	1	2	3	4	5	6	7	8=6-7	9
			71	01	02	Masini, echipamente si mijloace de transport									55.255
			71	01	03	Mobilier, aparatura birotica si alte active corporale									2.300
			71	01	30	Alte active fixe (inclusiv reparatii capitale)	10.000	24.000	10.000	24.000	24.000	24.000	24.000		24.000
			71	03		Reparatii capitale aferente activelor fixe	80.000		80.000						
6500	02					Partea III-a CHELTUIELI SOCIAL-CULTURALE	280.000	353.500	280.000	353.500					1.667
6502						INVATAMANT									1.667
			70			CHELTUIELI DE CAPITAL									1.667
			71			TITLUL XIII ACTIVE NEFINANCIARE									1.667
			71	01		Active fixe									1.667
			71	01	30	Alte active fixe (inclusiv reparatii capitale)									1.667
6602						SANATATE	50.000	50.000	50.000	50.000					
			70			CHELTUIELI DE CAPITAL	50.000	50.000	50.000	50.000					
			71			TITLUL XIII ACTIVE NEFINANCIARE	50.000	50.000	50.000	50.000					
			71	01		Active fixe	50.000	50.000	50.000	50.000					
			71	01	01	Constructii	50.000	50.000	50.000	50.000					
6702						CULTURA, RECREERE SI RELIGIE	230.000	303.500	230.000	303.500					
			01			CHELTUIELI CURENTE		73.500		73.500					
			58			TITLUL X PROIECTE CU FINANTARE DIN FONDURI EXTERNE NERAMBURSABILE									
						CADRULUI FINANCIAR 2014-2020		73.500		73.500					
			58	04		Programe din Fondul European Agricol de Dezvoltare Rurala (FEADR)		73.500		73.500					
			58	04	01	Finantarea nationala		73.500		73.500					



Capi- tol	Sub- capi- tol	Pa- ra- graf	Gru- pa / Titlu	Ar- ti- col	Ali- ne- at	Denumire indicator	Credite de angajament		Credite bugetare		Angajamente bugetare	Angajamente legale	Plati efectuate	Angajamente legale de platit	Cheltuieli efective
							initiale	definitive	initiale	definitive					
A						B	1	2	3	4	5	6	7	8=6-7	9
8302						SI VANATOARE	20.000	30.000	20.000	30.000	28.560	28.560	28.560		28.560
	70					CHELTUIELI DE CAPITAL	20.000	30.000	20.000	30.000	28.560	28.560	28.560		28.560
	71					TITLUL XIII ACTIVE NEFINANCIARE	20.000	30.000	20.000	30.000	28.560	28.560	28.560		28.560
	71	01				Active fixe	20.000	30.000	20.000	30.000	28.560	28.560	28.560		28.560
	71	01	30			Alte active fixe (inclusiv reparatii capitale)	20.000	30.000	20.000	30.000	28.560	28.560	28.560		28.560
8402						TRANSPORTURI	20.000	30.000	20.000	30.000	28.560	28.560	28.560		28.560
	01					CHELTUIELI CURENTE	5.700.000	6.083.000	5.700.000	6.083.000	1.805.841	1.805.841	1.805.841		596.805
	58					TITLUL X PROIECTE CU FINANTARE DIN FONDURI EXTERNE NERAMBURSABILE CADRULUI FINANCIAR 2014-2020	5.300.000	5.300.000	5.300.000	5.300.000	1.209.035	1.209.035	1.209.035		
	58	04				Programe din Fondul European Agricol de Dezvoltare Rurala (FEADR)	5.300.000	5.300.000	5.300.000	5.300.000	1.209.035	1.209.035	1.209.035		
	58	04	02			Finantarea externa nerambursabila	4.800.000	4.800.000	4.800.000	4.800.000	1.113.533	1.113.533	1.113.533		
	58	04	03			Cheltuieli neeligibile	500.000	500.000	500.000	500.000	95.502	95.502	95.502		
	70					CHELTUIELI DE CAPITAL	400.000	783.000	400.000	783.000	596.806	596.806	596.806		596.805
	71					TITLUL XIII ACTIVE NEFINANCIARE	400.000	783.000	400.000	783.000	596.806	596.806	596.806		596.805
	71	01				Active fixe	300.000	340.000	300.000	340.000	217.770	217.770	217.770		217.770
	71	01	01			Constructii	300.000	340.000	300.000	340.000	217.770	217.770	217.770		217.770
	71	03				Reparatii capitale aferente activelor fixe	100.000	443.000	100.000	443.000	379.036	379.036	379.036		379.035
9902	97					excedent/deficit sect dezv			-4.037.000	-4.037.000			-677.436		

Conducatorul compartimentului

Conducatorul compartimentului  
financiar-contabil